

# Årsrapport 2025



FramTre



## Styrets årsberetning

Medlemmenes foretak	3
Virksomhet og organisering	3
Redegjørelse for årsregnskapet	4
Overordnede mål og strategi	5
Risiko og sikkerhetsfaktorer	5
Miljøforhold	6
Arbeidsmiljø og HMS	6
Åpenhetsloven	7
Likestilling og diskriminering	7
Forsikring for styrets leder og daglig leder	7
Fortsatt drift	7
Resultatdisponering	7
Fremtidsutsikter	8



## Virksomheten

Konsersjefen har ordet	10
Vår historie	11
Vår virksomhet	12
Vår medlemskontakt	13
Tømmermarkedet	14
Utvikling tømmer salg	15
Entreprenør	16
Framtidsskogen	17
Tømmertransport	19
Trelastmarkedet	20
Samarbeid med skogeierlag	23
Ny merkevare	24
Bærekraft	25
Forberedelser til CSRD og dobbel vesentlighetsanalyse	26
Miljø- og skogsertifisering	27
Verdikjede og klima   Biologisk mangfold og arealforvaltning	28
Mennesker, lokalsamfunn og interessenter	29
Frivillig vern	30
Helse, miljø og sikkerhet	31
Sykefravær	33



## Finansregnskapet

Resultat og balanse	37
Kontantstrømoppstilling	38
Regnskapsprinsipper	39
Noter	41
Revisors beretning	49

## Styrets beretning 2025

### AT Skog SA og FramTre-konsernet

#### Medlemmenes foretak

AT Skog SA er et samvirkeforetak eid av om lag 8 800 skogeiere i Telemark, Agder, Rogaland og Vestland, og har i løpet av 2025 hatt en positiv utvikling i antall medlemmer, noe som også gjenspeiles i økt levert tømmer volum. Samlet medlemsvolum økte fra 1 292 509 m<sup>3</sup> i 2024 til 1 484 973 m<sup>3</sup> i 2025, mens det totale innmålte volumet i 2025 utgjorde 1 767 636 m<sup>3</sup> – det høyeste volumet i selskapets historie. Medlemsvolumet tilsvarte dermed om lag 84 % av totalt innmålte volum.

Foretakets formål er å ivareta medlemmenes økonomiske interesser knyttet til deres skogeiendommer gjennom effektiv omsetning av tømmer, gode rammebetingelser for næringsmessig skogbruk, tilbud om skog- og utmarkstjenester og faglig veiledning, økt bruk av skog- og treprodukter, samt stimulering til næringsutvikling og eierengasjement i skogindustri og tilknyttede verdikjeder.

AT Skog SA er morselskap i FramTre-konsernet. Konsernet er engasjert i hele verdikjeden innen skog og tre, fra planting og skogskjøtsel til tømmeromsetning, avvirkning, logistikk

og industriell foredling av trevirke. Denne helhetlige verdikjeden gir grunnlag for effektiv ressursutnyttelse, god markedsadgang, bærekraftig utvikling og langsiktig lønnsomhet.

FramTre-konsernet har 283 ansatte, inkludert 16 lærlinger. Morselskapet har 90 ansatte. Virksomheten er lokalisert i store deler av Sør-Norge, med industriell aktivitet også i Sverige. Konsernet har hovedkontor i Porsgrunn, i tillegg til kontorer og produksjonssteder flere steder i Norge og Sverige.

Konsernets virksomhet er organisert i forretningsområder, som samlet dekker sentrale deler av verdikjeden. Morselskapet har ansvar for oppfølging av medlemmer. Morselskapet leverer i tillegg tjenester til datterselskaper innen IT, økonomi, juridisk og næringspolitisk. Morselskapets forretningsområde er tømmeromsetning og et bredt spekter av skogrelaterte tjenester, herunder planting og ungsogpleie.

Forretningsområdet FramTre Invest omfatter konsernets investerings- og eierinteresser i relaterte selskaper. Forretningsområdet består av det heleide datterselskapet FramTre Entreprenør AS (100 %), samt de tilknyttede selskapene Viken AT Market AS (50 %) og Norsk Skogrydding AS (50 %). Viken AT Market har omfattende eksportrettet tømmerhandel, mens Norsk Skogrydding leverer tjenester innen linje-, veg-, jernbane- og

trasérydding med aktivitet over hele landet.

Forretningsområdet FramTre Industrier omfatter konsernets industrielle virksomhet innen sagbruk, høvlerier og videreforedling av trevirke. Forretningsområdet består av FramTre Industri AS (100 %), med det heleide datterselskapet FramTre Industri AB. Virksomheten betjener markeder i Sør-Norge og store deler av Sverige.

Forretningsområdet FramTre Logistikk omfatter konsernets infrastrukturvirksomhet og består av datterselskapene FramTre Logistikk 1 AS og FramTre Logistikk 2 AS. Forretningsområdet har ansvar for drift og utvikling av tømmerkaier og terminaler.

#### Virksomhet og organisering

Konsernets virksomhet er organisert med utgangspunkt i medlemmenes behov for effektiv drift, konkurransedyktige betingelser og stabil markedsadgang. Forretningsområdene gjenspeiler hovedaktivitetene i de enkelte delene av verdikjeden.

Styret vurderer dagens organisering som hensiktsmessig for å sikre god samhandling i verdikjeden, effektiv ressursutnyttelse og nødvendig fleksibilitet i møte med skiftende markedsbetingelser.

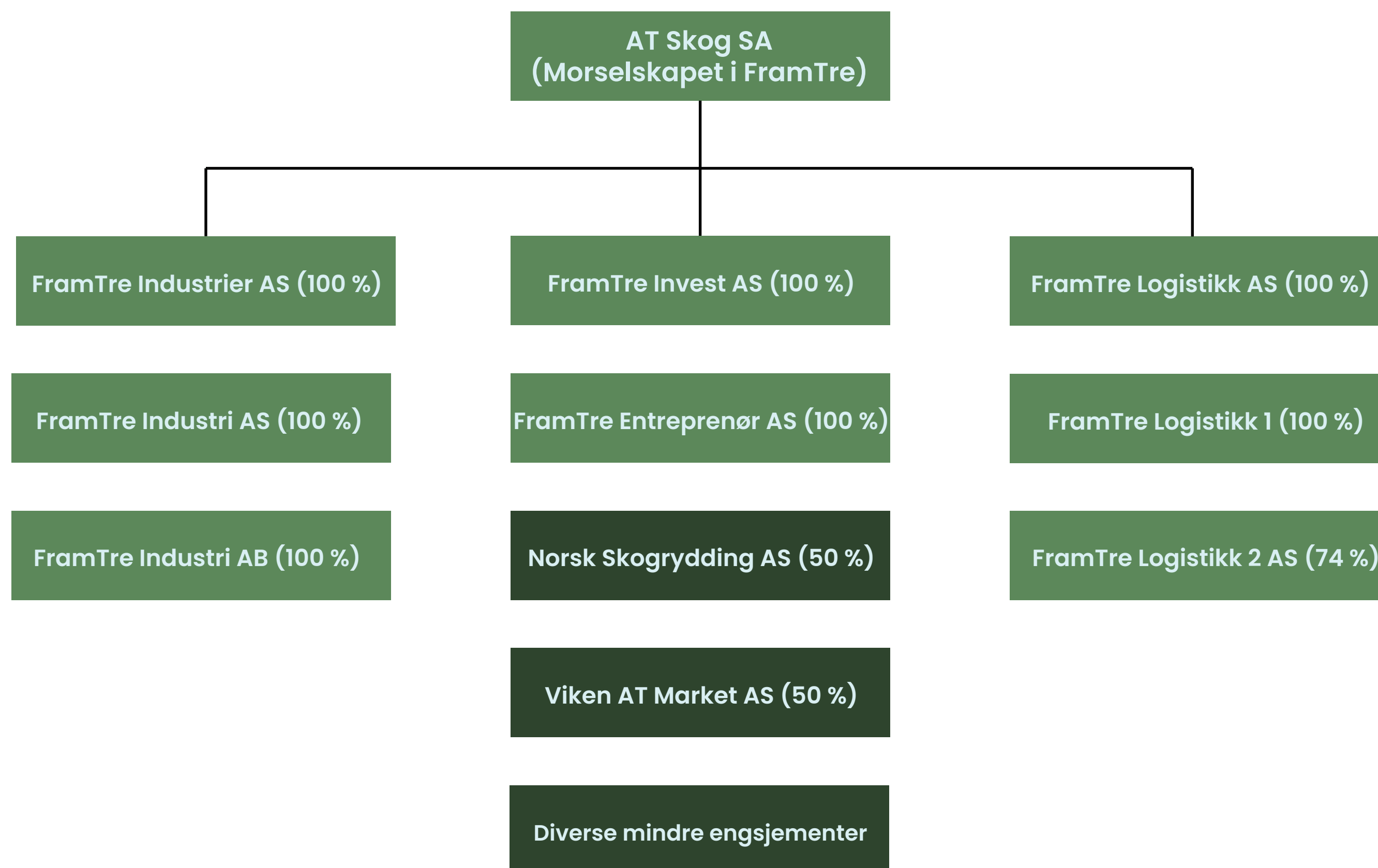
### Redegjørelse for årsregnskapet

Morselskapets driftsinntekter økte til 2 307 millioner kroner i 2025 (1 778 millioner kroner i 2024). Årsresultatet for 2025 utgjorde 44,1 millioner kroner, sammenlignet med 64,4 millioner kroner året før. Utviklingen i driftsinntektene skyldes i hovedsak økt volum og prisnivå i tømmeromsetningen, mens resultatet ble påvirket av svakere marginer i siste del av året. Dette skyldes verdifall på lager og inngåtte tømmerkontrakter.

For FramTre-konsernet samlet sett økte driftsinntektene til 3 285 millioner kroner i 2025 (2 565 millioner kroner i 2024). Årsresultatet utgjorde 4,0 millioner kroner i 2025, mot 18,1 millioner kroner i 2024. Resultatutviklingen er sterkt påvirket av krevende markedsforhold som følge av lav byggeaktivitet i Skandinavia.

Driftsresultatet utgjorde 3,2 millioner kroner, mens samlet kontantstrøm fra driften i konsernet var -66,5 millioner kroner i 2025. Differansen mellom driftsresultat og kontantstrøm fra drift skyldes i hovedsak ordinære avskrivninger og endring i varelager, kundefordringer og leverandørgjeld.

Konsernets likviditetsbeholdning var 112,7 millioner kroner per 31.12.2025. Konsernets evne til egenfinansiering av investeringer vurderes som god.



\* Selskapsstruktur FramTre-konsernet

Konsernets kortsiktige gjeld utgjorde per 31.12.2025 432,4 millioner kroner og representerte 72 % av samlet gjeld i konsernet. Dette innebærer en økning på 4 prosentpoeng sammenlignet med 2024. Økningen skyldes i hovedsak høyere priser på tømmer og trelast, som medfører høyere utestående fordringer.

Konsernets finansielle stilling vurderes som god. Netto rentebærende gjeld utgjorde per 31.12.2025 169,1 millioner kroner. Økningen i rentebærende gjeld sammenlignet med foregående år er i hovedsak knyttet til investeringer i hogstmaskiner.

Totalkapitalen for morselskapet utgjorde ved utgangen av 2025 943,4 millioner kroner, noe som tilsvarer en økning på 1,8 % sammenlignet med 2024. Egenkapitalandelen per 31.12.2025 var 69,8 %, mot 68,5 % året før.

Totalkapitalen for konsernet utgjorde ved utgangen av 2025 1 167 millioner kroner, noe som tilsvarer en økning på 9,0 % sammenlignet med 2024. Egenkapitalandelen per 31.12.2025 var 47,9 %, mot 53,4 % året før.

### Overordnede mål og strategi

FramTre-konsernets strategi er langsiktig og tar utgangspunkt i at skog er en langsiktig og fornybar ressurs. Strategien fokuserer på lønnsom utvikling av konsernets tømmer- og trelastvirksomhet.

Hovedmålet er å forsterke fordelene av å være medlem gjennom lønnsom drift, styrket markedsposisjon og effektiv samhandling i hele verdikjeden. Strategien bygger på kontinuerlig forbedring av operasjonell dyktighet, effektiv ressursutnyttelse og kontrollert vekst innen konsernets kjernevirksomheter.

### Risiko og usikkerhetsfaktorer

FramTre-konsernets virksomhet er eksponert for ulike former for risiko og usikkerhet. Styret arbeider systematisk med identifisering, vurdering og håndtering av risiko som kan påvirke konsernets måloppnåelse, økonomiske utvikling og finansielle stilling.

Risiko knyttet til tømmeromsetningen er av særlig betydning, da dette er konsernets kjernevirksomhet og den viktigste samhandelen med medlemmene. Risikoen er knyttet til volumutvikling, prisdannelse, markedsadgang og etterspørsel i nasjonale og internasjonale markeder. Styret vurderer at konsernets forretningsmodell for kjøp og salg av tømmer gir et robust og hensiktsmessig grunnlag for styring av volum, pris og markedsrisiko. Modellen legger til rette for balanserte beslutninger mellom kortsiktige markedsforhold og langsiktige hensyn, og gir nødvendig fleksibilitet til å tilpasse sortiment og leveranser i et marked preget av svingninger.

Markedsrisiko, råvarerisiko og leverandørrisiko vurderes samlet, da disse risikofaktorene i stor grad henger sammen i konsernets verdikjede. Markedsrisiko er knyttet til prisutvikling og etterspørsel etter tømmer og trelast samt endringer i rammebetingelser. Råvarerisiko knytter seg til tilgang på og prisutvikling for tømmer, mens leverandørrisiko er relatert til leverandørers soliditet, leveringssikkerhet og evne til å levere i henhold til avtaler.

Finansiell risiko, likviditetsrisiko og renterisiko knytter seg til konsernets evne til å håndtere løpende betalingsforpliktelser og finansielle eksponeringer. Styret har i 2025 vært spesielt opptatt av risiko knyttet til motparts- og betalingsforpliktelser. Det er etablert ulike sikringsinstrumenter, tilpasset virksomhetens art og markedene konsernet opererer i.

Endringer i rentenivået kan påvirke konsernets finansielle kostnader, og utviklingen følges løpende som del av den ordinære virksomhetsstyringen.

Valutarisiko er i all vesentlighet knyttet til virksomheten i det felleskontrollerte selskapet Viken AT Market, hvor FramTre-konsernet eier 50 %. For å redusere denne risikoen benyttes en fast valutasikringsstrategi, der hoveddelen av fremtidige kontantstrømmer knyttet til fysisk handel sikres. Formålet med valutasikringen er

å redusere effekten av valutakurssvingninger og sikre forutsigbarhet i kontantstrømmene.

Samlet sett vurderer styret at FramTre-konsernet har etablert hensiktsmessige styrings- og kontrollmekanismer for å håndtere konsernets vesentlige risikoer. Konsernets samlede risikoprofil anses som forenlig med målsettingen om langsiktig og stabil verdiskaping for medlemmene.

### Miljøforhold

FramTre-konsernets virksomhet innen skogsdrift og tømmeromsetning har påvirkning på det ytre miljø. Den viktigste miljøpåvirkningen er knyttet til terrenginngrep ved hogst, påvirkning på vannmiljø, biologisk mangfold, samt klimagassutslipp fra drift og transport. Virksomheten drives innenfor rammene av bærekraftig skogbruk og er underlagt strenge krav gjennom sertifiseringer og gjeldende regelverk.

For å redusere negativ miljøpåvirkning, arbeider konsernet systematisk med planlegging av hogst, forebygging av kjørespor, tiltak mot erosjon og avrenning, samt ivaretagelse av biologisk mangfold. Det settes igjen kantsoner, livsløpstrær, døde trær og høgstubber, og det avsettes nøkkelbiotoper på skogeiendommer der dette er relevant.

Det utføres jevnlig kontroller av pågående og avsluttede hogster, og eventuelle avvik følges opp og lukkes i konsernets avvikssystem. Videre vektlegger konsernet bruk av effektive transportløsninger som både gir kostnadsreduksjoner og reduserte utslipp.

Morselskapet er sertifisert etter PEFC, FSC og SBP 2.0, samt miljøledelsessystemet ISO 14001. I 2025 ble det gjennomført flere eksterne revisjoner. Det ble avdekket enkelte avvik knyttet til kompetanse, rutineoppfølging og hogstutførelse. Korrigerende tiltak ble iverksatt. Sporbarhetsrevisjoner ble gjennomført uten avvik. Det er ikke registrert alvorlige miljøhendelser eller brudd på miljølovgivningen i rapporteringsåret.

Styret registrerer økte forventninger og krav i samfunnet om at skogbruket drives bærekraftig. Gjennom reel etterlevelse av Norsk PEFC Skogstandard legger vi et godt grunnlag for å komme slike forventninger i møte.

### Arbeidsmiljø og HMS

Styret legger vekt på et trygt og helsefremmende arbeidsmiljø. Arbeidet med helse, miljø og sikkerhet er systematisk og forankret i konsernledelsen, i samarbeid med ansatte, verneombud og tillitsvalgte.

Det gjennomføres løpende risikovurderinger av arbeidsforhold og arbeidsprosesser, og avvik registreres og følges opp gjennom konsernets internkontrollsystem. Styret vurderer HMS-arbeidet som tilfredsstillende og i samsvar med lov- og forskriftskrav.

Konsernet har i 2025 ikke hatt alvorlige personskader, og det ble registrert enkelte mindre skadetilfeller uten fravær av betydning. Hendelsene er vurdert og fulgt opp gjennom det systematiske HMS-arbeidet, med tiltak rettet mot forebygging og økt bevissthet i arbeidshverdagen.

Sykefraværet i konsernet vurderes som tilfredsstillende, og det arbeides kontinuerlig med forebyggende tiltak og tilrettelegging for å redusere fravær og belastninger i arbeidshverdagen. Sykefraværet i konsernet utgjorde 3,8 % i 2025, en nedgang fra 4,4 % i 2024. Det egenmeldte fraværet var stabilt på under 1 % (0,8 %).

Isolert for morselskapet var sykefraværet 1,2 %.

## Åpenhetsloven

FramTre-konsernet jobber aktivt med aktsomhetsvurderinger og ivaretagelse av menneskerettigheter og anstendige arbeidsforhold i eget konsern, leverandørkjede og med forretnings- og samarbeidspartnere. Dette skjer gjennom kontinuerlig kartlegging og vurdering av risiko. Redegjørelse etter Åpenhetsloven 2025, er tilgjengelig på nettsiden til FramTre.

## Likestilling og diskriminering

FramTre-konsernet skal være en inkluderende og mangfoldig arbeidsplass for alle, uavhengig av personlige egenskaper og holdninger, og har nulltoleranse for alle former for trakassering og diskriminering. Styret legger til grunn at alle medarbeidere i FramTre-konsernet skal behandles likeverdig uavhengig av alder, kjønn, seksuell orientering, kjønnsidentitet og -uttrykk, funksjonsevne, kulturell bakgrunn eller religiøs tro. Dette er tydelig nedfelt i morselskapets og konsernselskapenes personalhåndbøker. Redegjørelse om likestilling og diskriminering 2025, er tilgjengelig på nettsiden til FramTre.

## Forsikring for styrets medlemmer og daglig leder

Styreansvarsforsikring som gjelder for styremedlemmer, daglig leder, medlemmer av ledergruppen og ansatte med slikt ansvar er

oppretholdt. Forsikringen gjelder selskap der FramTre-konsernet eier enten direkte eller indirekte mer enn 20 % av aksjene som gir stemmerett, og hvor FramTre utøver gyldig forvaltning og myndighet.

## Fortsatt drift

Årsregnskapet er avlagt under forutsetning om fortsatt drift. Styret har foretatt en samlet vurdering av FramTre-konsernets finansielle stilling, likviditet, kontantstrøm og risikobilde.

Vurderingen er basert på konsernets finansielle stilling per balansedagen, tilgjengelig likviditet og kontantstrøm fra drift, samt konsernets samlede virksomhet innen tømmeromsetning, industri og logistikk. På bakgrunn av denne vurderingen bekrefter styret at forutsetningen om fortsatt drift kan legges til grunn for AT Skog SA og FramTre-konsernet.

Det foreligger ikke noen vesentlige endringer etter balansedagen 31.12.2025.

## Resultatdisponering

Styret legger i sitt forslag til samlet resultatdisponering vekt på kontinuitet og forutsigbarhet for medlemmene. Etterbetalingen og forrentningen utgjør samme totalnivå som i

2024, til tross for lavere resultat.

Årets resultat etter skatt på 44,1 millioner kroner disponeres ved at 29,5 millioner kroner avsettes til etterbetaling på samhandel og forrentning av andelskapitalen, mens resterende 14,6 millioner kroner overføres til annen egenkapital. Forrentning av andelskapitalen utgjør 3,5 millioner kroner, og etterbetaling på samhandel utgjør 26,0 millioner kroner, tilsvarende en etterbetaling på om lag 17,5 kroner per m<sup>3</sup> basert på samlet medlemsvolum i 2025.

Styret mener at resultatdisponeringen gir en god balanse mellom direkte verdiskaping til medlemmene og styrking av konsernets finansielle stilling.

### Fremtidsutsikter

Styret vurderer fremtidsutsiktene for FramTre-konsernet som gode og ser klare muligheter for videre utvikling og verdiskaping. Samtidig legges det til grunn at konsernet vil operere i markeder preget av skiftende og uforutsigbare rammebetingelser, der evnen til å kombinere langsiktig retningsvalg med fleksibilitet og operasjonell dyktighet er avgjørende.

Behovet for fornybare materialer forventes å øke over tid, og trebaserte produkter vil ha en sentral rolle i samfunnets omstilling. FramTre-konsernet er godt posisjonert gjennom sin helhetlige verdikjede og sitt engasjement fra skog til treindustri.

Innen tømmeromsetning og skogtjenester er ambisjonen å styrke posisjonen som skogeierens naturlige førstevalg, med økt aktivitet i skogen, forbedret logistikk og økt verdiskaping i hele verdikjeden. Innen industrivirksomheten vil arbeidet med effektivisering, bedre utnyttelse av kapasitet og styrking av konkurransekraften ha høy prioritet.

Styret vurderer at kombinasjonen av langsiktig strategi, evne til omstilling og tett samhandling med medlemmene gir FramTre-konsernet et godt utgangspunkt for videre utvikling og verdiskaping.



31.12.2025 / 09.04.2026

*Jan Erik Langangen*

Jan Erik Langangen  
Styreleder

*Trude Engesland*

Trude Engesland  
Styremedlem

*Gry I. Agjeld*

Gry Ingvild Agjeld  
Styremedlem

*Birgit Eiken*

Birgit Eiken  
Styremedlem

*Dag Arthur Aasbø*

Dag Arthur Aasbø  
Styremedlem

*Guro Christensen*

Guro Christensen  
Styremedlem

*Trond Stupstad*

Trond Stupstad  
Styremedlem

*Eivind Kvinlaug*

Eivind Kvinlaug  
Styremedlem

*Axel Mørkved Thorsdal*

Axel Mørkved Thorsdal  
Styremedlem

*Hilde Haukom*

Hilde Haukom  
Styremedlem

*Anders Roger Øynes*

Anders Roger Øynes  
Konsernsjef

# Styret i FramTre



Konsernsjef Anders R. Øynes (f.v), Dag Arthur Aasbø, Hilde Haukom, Eivind Kvinlaug, Guro Christensen, Trond Stupstad, Birgit Eiken, styreleder Jan Erik Langangen, Gry Ingvild Agjeld og Trude Engesland. Axel Mørkved Thorsdal var ikke tilstede da bildet ble tatt.

# Konsernsjefen har ordet



2025 har vært et år som tydelig viser hvorfor FramTre-konsernet er bygget slik det er. Et år med store forskjeller mellom markedsområdene våre – og et år som har stilt krav til både gjennomføringsevne, samarbeid og langsiktighet.

Tømmermarkedet har vært sterkt gjennom hele året. Høye priser, god etterspørsel og betydelig volumvekst har gitt god verdiskaping for våre medlemmer. At vi samtidig har satt ny volumrekord, er et tydelig bevis på det engasjementet og den tilliten som finnes mellom medlemmene og konsernet. Skogen har nok en gang vist seg å være en stabil og viktig ressurs, også i en tid preget av økonomisk usikkerhet.

Satsingen på entreprenørleddet har vært både nødvendig og riktig. Økt kapasitet og bedre gjennomføringsevne har styrket hele verdikjeden, og gjort oss bedre rustet til å levere forutsigbart – både til industri og marked. Disse investeringene handler ikke bare om maskiner og utstyr, men om å sikre et robust fundament for framtidig drift.



Vår styrke ligger i helheten – verdikjeden, menneskene, medlemmene og evnen til å stå støtt også når markedene svinger.

Samtidig har industrivirksomheten hatt nok et krevende år. Et svakt trelastmarked, lav boligbygging og pressede

marginer har gjort hverdagen utfordrende. Dette er krevende forhold, også for menneskene som står i produksjonen hver dag. Jeg er derfor særlig imponert over innsatsen som er lagt ned i forbedringsarbeidet gjennom året. Det er gjennomført nødvendige tiltak, samtidig som produksjonen har vært holdt oppe i et marked som ikke har vært enkelt å operere i.

Den samlede driften i konsernet har vært stabil, dog utfordrende. Virkesstrømmen har fungert godt, leveranser er gjennomført som avtalt, og den daglige driften preges av høy aktivitet og god kontroll. Den finansielle stillingen i konsernet er solid. Dette gir oss handlefrihet – også fremover.

FramTre-konsernet er et langsiktig fellesskap. Vår styrke ligger i helheten – verdikjeden, menneskene, medlemmene og evnen til å stå støtt også når markedene svinger. Behovet for fornybare ressurser og trebaserte løsninger vil øke over tid, og vi skal være en ansvarlig og tydelig aktør i denne utviklingen.

Til slutt vil jeg takke medlemmene våre for tilliten dere viser oss, kundene og samarbeidspartnerne for godt samspill, og alle ansatte i konsernet for innsatsen dere legger ned – hver eneste dag. Det er dette som gir grunnlag for å se fremover med både realisme og optimisme.

**Stolt fortid – stor framtid**

# Vår historie

---

**Fra vår spirende begynnelse** har vi tatt vare på skogen slik skogen tar vare på oss. I over hundre år har vi samlet kunnskap, vært en viktig del av samfunnet og gjort trær til tømmer, hus og hjem

**Med røtter i vår solide arv** engasjerer vi oss i hele verdikjeden, fra frø til ferdige produkter. Vi griper mulighetene, skaper verdier og tror på samspillet mellom natur og teknologi

**Fra skoger som aldri slutter å vokse** skaper vi fremtiden – til det beste for mennesker, miljø og samfunn



**Vår historie: [Se filmen her](#)**

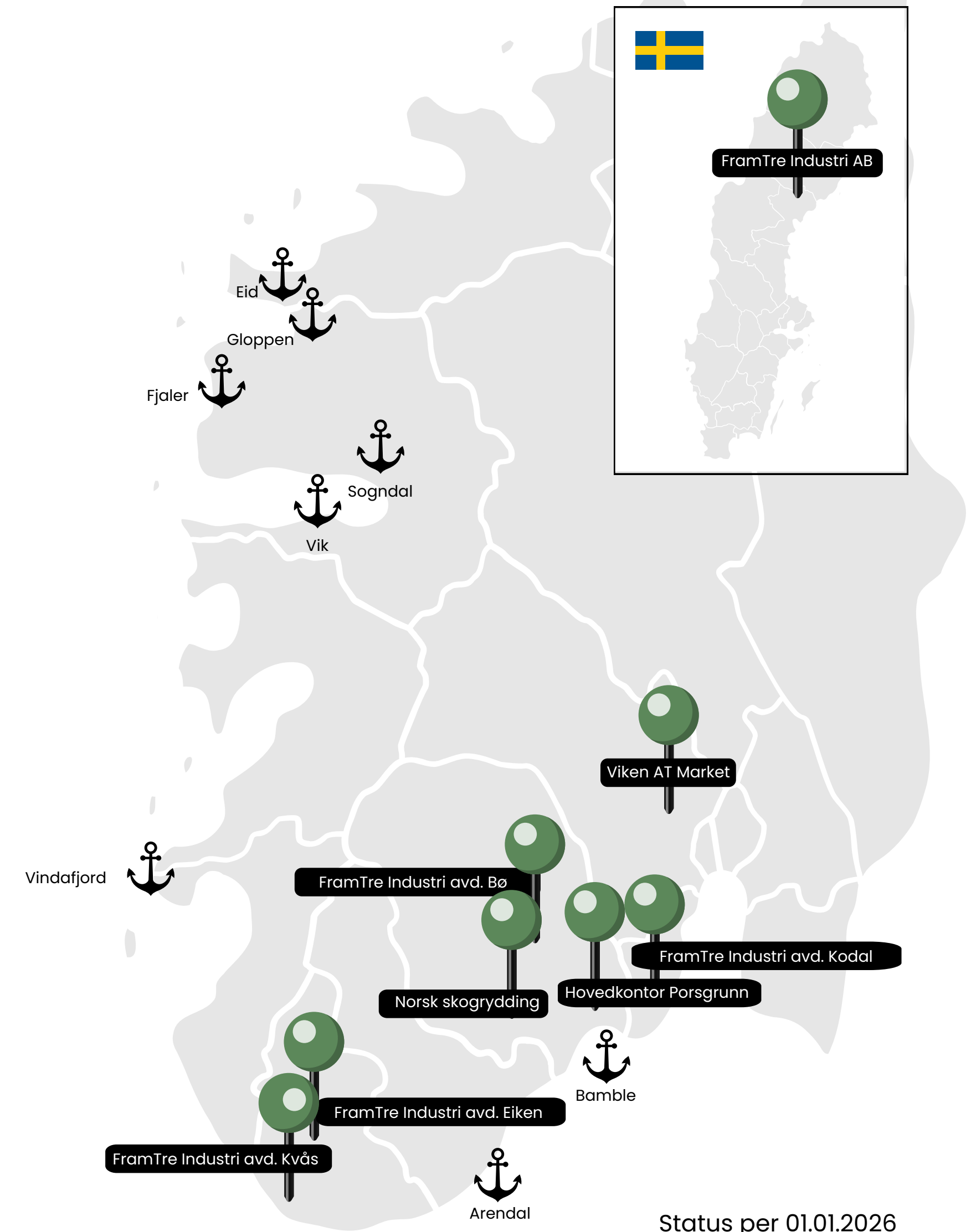
# Vår virksomhet

Vårt viktigste samfunnsoppdrag er å tilby fornybart skogsråstoff til industri og næringsliv og engasjere oss i virksomheter i verdikjeden. Kjernen i vårt oppdrag for medlemmene er å utvikle nye og bedre tjenester for å oppnå økt skogproduksjon og lønnsomhet.

Vi bidrar til utvikling av eksisterende og nye virksomheter, som gir verdiskapende ringvirkninger for mange arbeidsplasser i Telemark, Agder, Rogaland og Vestland.

AT Skog SA er det juridiske navnet til morselskapet. I november 2025 lanserte vi vår nye merkevare som er FramTre. Vår felles merkevare benyttes i all ekstern kommunikasjon.

Konsernet FramTre har 283 ansatte, hvorav 16 er lærlinger. Konsernet har et bredt spekter av selskap i hele verdikjeden.



# Vår medlemskontakt

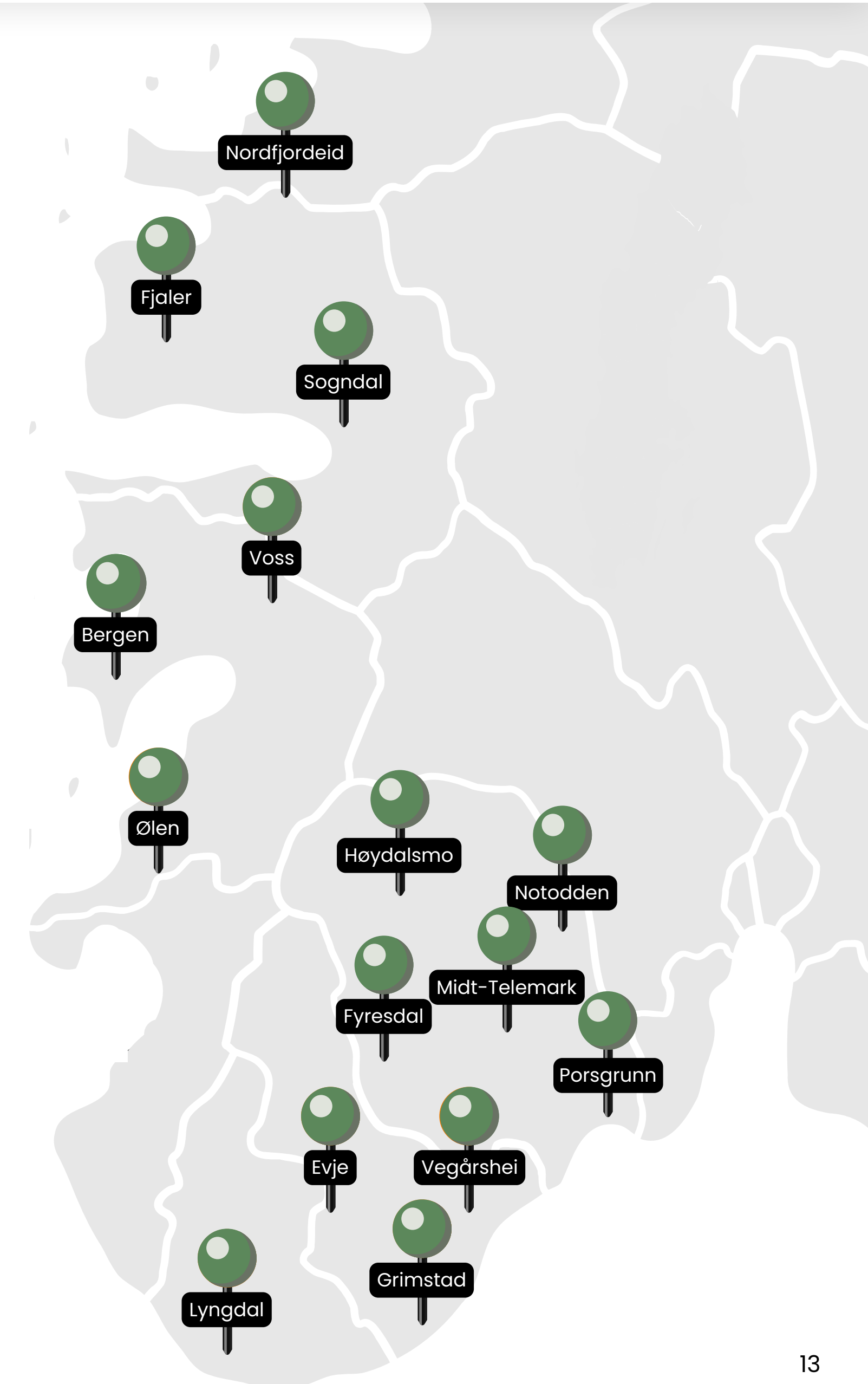
I morselskapet har vi dedikerte medarbeidere spredt rundt i hele vår geografi, som følger opp våre rundt 8 800 medlemmer. Skogbruksplanleggerne sørger for miljø- og skogbruksplaner, samt konsulentbistand. Skogbruksledere følger opp skogeiere som ønsker ungskogpleie, hogst, planting og skogfaglig rådgivning. Våre prosjektledere i frivillig vern bistår skogeierne som ønsker å tilby skogområder til vern.

Skogeierne som hogger selv, får rask og god service fra vårt servicekontor. Vi har digitale løsninger som Min side, hjemmeside og sosiale kanaler. I tillegg har vi ansatte i administrasjonen som bidrar til at hjulene går rundt.



Maria Töllbäck Sannes, servicemedarbeider, jobber på FramTre sitt servicekontor sammen med Magnus Austad, teamleder skog øst.

15 lokalkontor



# Tømmermarkedet

2025 åpnet med sterk etterspørsel og lave lagre, noe som ga historisk høye tømmerpriser. Gran sagtømmer passerte 1100 kr/m<sup>3</sup>, mens furu sagtømmer lå tett opp mot 1000 kr/m<sup>3</sup> gjennom sommeren. Gjennomsnittsprisen til skogeier i første tertial var 850 kr/m<sup>3</sup>. Økt driftskapasitet og bred markedsadgang ga ny innmålingsrekord i første halvår.

Fra mars ble markedet for massevirke gradvis mer utfordrende. Fallende etterspørsel etter fiber, kombinert med lavere aktivitet i treforedlingsindustrien, førte til lagerbygging og prispress.

Mot høsten forsvant spotmarkedet helt. AT Skog handlet raskt og målrettet gjennom økt uttak av palletømmer, 14 dagers hogststopp i desember og etablering av arealer for langtidslagring. Ved årsskiftet var massevirkesituasjonen under kontroll.

Markedet for sagtømmer var i andre halvår preget av et svært krevende norsk marked som følge av lav boligbygging og redusert byggeaktivitet. Dette ga lavere etterspørsel fra sagbrukene og en nødvendig korreksjon i sagtømmerprisene fra et historisk høyt nivå.

Mot slutten av året tok etterspørselen seg igjen opp, støttet av et vedvarende underskudd på sagtømmer i det europeiske markedet og økt internasjonal konkurranse om råstoffet.

Eksporten var et viktig virkemiddel i 2025. Gjennom Viken AT Market ble det eksportert 600 000 m<sup>3</sup> sagtømmer og massevirke, tilsvarende om lag 3 båtlaster per uke, og bidro til stabil markedsadgang i et utfordrende hjemmemarked.

Bioenergimarkedet var krevende gjennom året, med store lagre i Østersjøområdet etter en uvanlig mild fyringssesong. Langsiktige avtaler med store kunder i Norge og Danmark sikret likevel løpende leveranser av biovirke.



# Utvikling tømmersalg

	2024	2025
<b>Salg i Norge</b>		
Massevirke inkl. ved og bio	383 801 m <sup>3</sup>	411 275 m <sup>3</sup>
Sagtømmer	678 110 m <sup>3</sup>	759 185 m <sup>3</sup>
<b>Sum salg norske kunder</b>	<b>1 061 911 m<sup>3</sup></b>	<b>1 170 460 m<sup>3</sup></b>
<b>Salg på eksport</b>		
Massevirke inkl. ved og bio	143 936 m <sup>3</sup>	192 484 m <sup>3</sup>
Sagtømmer inkl. palle	346 766 m <sup>3</sup>	410 134 m <sup>3</sup>
<b>Sum salg eksport</b>	<b>490 702 m<sup>3</sup></b>	<b>597 188 m<sup>3</sup></b>
<b>Salgsvolum rundtømmer</b>	<b>1 552 613 m<sup>3</sup></b>	<b>1 767 648 m<sup>3</sup></b>
<b>UTVIKLING EKSPORTANDELER</b>		
	<b>2024</b>	<b>2025</b>
Eksportandel sagtømmer	34%	35%
Eksportandel massevirke/bio	27%	32%
<b>Eksportandel totalt</b>	<b>32%</b>	<b>34%</b>



# Entreprenør

Vårt entreprenørselskap ble etablert i 2020 for å sikre driftskapasitet til medlemmene og oppfylle leveringsavtaler med industrien.

FramTre Entreprenør leverer hogsttjenester gjennom to ulike modeller:

- Egne driftslag med hogstmaskin, lassbærer og evt. gravemaskin som er driftet av FramTre Entreprenør med sjåfører ansatt i selskapet
- Utleie av maskiner (franchise) der skogsmaskinfører driver egen virksomhet på oppdrag for FramTre

Rekruttering av nye maskinførere til skogbruket er viktig. Gjennom FramTre Entreprenør bidrar vi med lærlingplasser. FramTre er godkjent som opplæringsbedrift og 4 kandidater gikk opp til fagprøve i 2025. Alle kandidatene bestod fagprøven og fikk tildelt fagbrev, 2 av kandidatene fikk "Bestått meget godt" som er beste oppnåelige resultat.

Stort behov for økt driftskapasitet gjør at FramTre Entreprenør er i rask vekst. I 2025 utførte selskapet hogst av 340 000 m<sup>3</sup> tømmer med en omsetning på 63 millioner kroner. Selskapet har i dag 31 fast ansatte, 1 lærling og 4 fast innleide.

FramTre Entreprenør har en produksjonkapasitet på ca. 350 000 m<sup>3</sup>, som utgjør 25 % av den totalte produksjonkapasiteten.

Framtre Entreprenør skal være et supplement til våre samarbeidende skogsentreprenører slik at konsernet kan tilby hogst i hele vår geografi. Konsernet samarbeider med til sammen har 65 driftslag. Disse er fortsatt bærebjelken i vårt driftsapparat.



Skogsmaskinfører Matias Langeland i FramTre Entreprenør.



Skogsmaskinfører Alf Olav Spilling (t.v.) og Tor Inge Spilling i Spilling Skog i Lindesnes.

# Framtidsskogen

Det ble i 2025 solgt rett i underkant av 4,7 millioner planter fra FramTre til skogeierne i vår geografi. Dette er rekord og 400 000 flere planter enn i 2024. Skogeierne selv har satt ut 1,8 millioner planter, de resterende 2,9 millionene har FramTre bistått skogeierne med å sette ut.

Den største økningen i utplantingen er det skogeierne selv som har bidratt til. Dette er svært gledelig da skogeierne som planter selv i enda større grad vil ha et forhold til plantefeltene. FramTre har hatt et mål om å plante minst 5 granplanter for hver kubikk gran vi hogger. I 2025 nådde vi dette målet da vi plantet 5,1 granplante per m<sup>3</sup> hogd gran.

## Ungskogpleie

FramTre utførte ungskogpleie på 22 800 dekar i 2025. Dette er en økning på 18 % i forhold til 2024, men fremdeles noe under målet.

Ungskogpleieprosjektet på Agder ble avsluttet ved utgangen av 2025. Prosjektet er et samarbeid mellom det offentlige og næringen der FramTre har vært prosjektleder. Tiltaket har vært vellykket og gitt svært gode effekter på andelen totalt utført ungskogpleie på Agder.

Prosjektet har vært med på å bevisstgjøre skogeierne om viktigheten av ungskogpleie, i tillegg til å være en katalysator for å få flere til å satse på ungskogpleie som en jobb i sitt nærrområde. FramTre vil fortsatt bidra til å øke andelen utført ungskogpleie i vår geografi.



Monica Tronstad er skogkulturmedarbeider i FramTre.

## Skogbruksplaner

Den digitale skogbruksplanen gir oversikt over ressursene på en skogeiendom og råd om hvordan den best kan stelles og forvaltes.

Planavdelingen i FramTre har i 2025 levert skog- og miljøplaner i Askvoll, Fjaler og Hyllestad, og etterbestilte miljøplaner i hele vår geografi. Det er gjennomført fototakst og feltarbeid i Askvoll, Hyllestad, Fjaler, Sunnfjord og Hjartdal. I tillegg har oppdrag med nye skog- og miljøplaner i Bergen og gamle Os kommune startet opp.

ALLMA er plattformen for den digitale skogbruksplanen. Gjennom året har vi videreutviklet og forbedret denne. Vårt interne kundeoppfølgingssystem er også forbedret i 2025.



## Markberedning

Markberedning er et viktig og bra hjelpetiltak for å få opp tilfredsstillende foryngelse. Spesielt i furufelter med tykk humusmatte. Det blir per i dag markberedt for lite i vår region. FramTre har i 2025 markberedt snaue 3000 dekar. FramTre har som målsetning å øke denne andelen i årene fremover, da i all hovedsak med skånsomme metoder som flekkmarkberedning. FramTre hadde i skogkulturåret 2025 nok arbeidskraft i forhold til budsjettert og forventet aktivitet. Det er økende interesse for planting og ungskogpleie. Å skaffe mer arbeidskraft blir fortsatt prioritert framover.

## Andel lukket hogst

FramTre har sakte, men sikkert økt andelen lukkede hogster. Ettersom vår geografi har mye furuskog og ensjiktet plantet granskog i til dels krevende terreng vil det ta lang tid å øke denne andelen betydelig. Fokuset er like mye på den nye skogen som kommer opp og kunne drive en litt alternativ skjøtsel på en del av denne som gir en noe mer robust, treslagsrik og flersjiktet framtidsskog til neste generasjon. FramTre hadde i 2025 43 % av hogst arealet på 79 450 daa som flatehogst, 38 % av hogstarealet som frøtrestillingshogst, 11 % tynning, 1 % fjellskoghogst og 7 % lukkede hogster

## Skogforvaltning, veforsikring og finans

Framtre har hatt forvaltningsavtaler siden 2017. Det er i underkant av 300 avtaler og totalt vel 600 000 daa som er under forvaltning. På disse eiendommene ble i underkant av 15 % av tømmeret hogd. I år med hard konkurranse om tømmerstokken, ser vi at den forutsigbarheten en forvaltningsavtale gir, blir et fortrinn for Framtre. Interessen for vegfinansiering er økende, og dette merkes spesielt i Vest. Etter en lang periode med oppgang i tømmerprisen, falt prisene utover høsten 2025. Porteføljen med forvaltningsavtaler og ferdigstilte vegprosjekter vil bidra til at vi er leveringsdyktige overfor våre tømmerkunder og bidra til forutsigbarhet for entreprenører, i et mer krevende marked.

# Tømmertransport

Målsetningen for tømmertransporten er at den skal fraktes på en så kort distanse som mulig. Dette er viktig for miljø og bærekraft, men gir også direkte økonomisk utslag i reduserte transportkostnader.

De siste årene har det vært gjennomført en betydelig utbedring på hovedveinettet i Agder og Telemark. E18, E39, E134, Rv. 36 og Rv. 41, som er viktige veistrekninger, har alle fått oppgraderinger som effektiviserer tømmertransporten.

Gjennomsnittlig kjørelengde på vei med tømmerbil fra skog til industri, kai eller togterminal var 61 kilometer i 2025. Dette er en nedgang på 1,3 kilometer totalt sett i vår geografi. Reduksjon i transportavstand har i sin helhet skjedd på Vestlandet.

**Ingar Tjønnås fikk ny tømmerbil i 2025. For omvisning i den nye bilen se [her](#) 🖱️**



# Trelastmarkedet

## FramTre Industri – markedsutvikling, drift og tiltak i 2025

FramTre Industri har i 2025 operert i et krevende marked, preget av lav aktivitet i byggeneeringen og betydelig press på marginene i hjemmemarkedet. Samtidig har konsernet lyktes med å øke eksportandelen og utvikle nye markeder.

Det svenske datterselskapet vårt, FramTre Industri AB, har oppnådd betydelig vekst i eksporten til blant annet Asia, Baltikum og Tyrkia. Denne utviklingen har i stor grad kompensert for et kraftig fallende skandinavisk marked.

## Mål for 2026

Kostnadskontroll og effektiviseringstiltak har fortsatt vært fokus gjennom 2025 som følge av tidligere oppkjøp, i tråd med konsernets langsiktige strategi.

FramTre Industri avd. Bø innførte 2-skiftsordning i november. Målet er å skjære 120 000 m<sup>3</sup> tømmer i 2026, en økning på 20 %.



Truck med trelast hos FramTre Industri avd. Bø.



### **Selskap i vekst**

FramTre Industri overtok driften og de ansatte i Birkeland Bruk Trelast i Kvås 1. november. Overtagelsen styrker FramTre Industris markedsposisjon gjennom økt kapasitet og strategiske avtaler, som legger til rette for langsiktige partnerskap.

### **Bedre lagerstyring**

Alle produksjonsavdelingene i FramTre Industri har implementert lagerstyringssystemet SIPal og i 2025 er systemet satt i full drift, noe som har gitt betydelig forbedret vareflyt og mer effektiv lagerstyring.

FramTre Industri vil styrke sin posisjon ytterligere som leverandør av kledning og panel. I 2025 ble det inngått flere betydelige avtaler, med vekst både gjennom nye kunder og god utvikling innen utvalgte produktområder.

FramTre Industri vil fortsatt jobbe med markedstilpasning, effektivisering, lønnsom vekst, kontinuerlig produktutvikling og bærekraftige løsninger, for å styrke konkurranseevnen og skape langsiktige verdier for konsernet.

# Utvikling i boligbygging

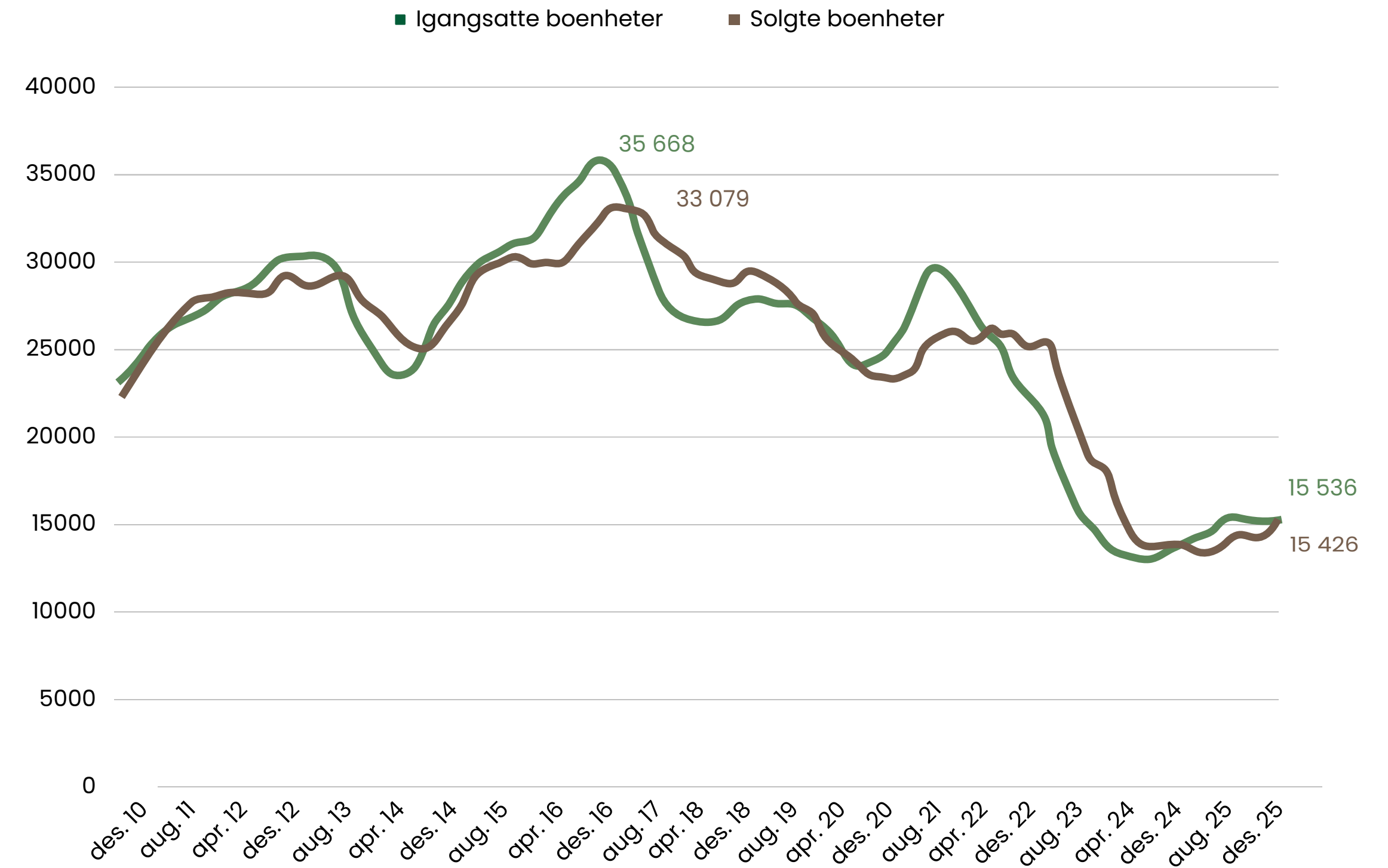
Byggenæringen opplevde et fortsatt svakt marked i 2025, med fortsatt lav igangsetting av nye boliger, særlig innen eneboliger og småhus. Gjennom høsten ble det imidlertid observert forsiktige tegn til bedring, med en moderat økning i både salg og igangsetting.

Til tross for den svake markedsutviklingen har Framtre Industri opprettholdt sin markedsposisjon og vunnet volum hos nye kunder.

For 2026 forventes det en forsiktig vekst i byggevaremarkedet i Norge. Økt etterspørsel i privatmarkedet, gradvis oppgang i boligbyggingen og flere større offentlige prosjekter bidrar til mer positive markedsutsikter. Samtidig påvirkes markedet fortsatt av et relativt høyt rentenivå.

Regjeringen har som mål å legge til rette for igangsetting av 130 000 nye boliger innen 2030 for å møte bolig mangelen. Tiltakene inkluderer raskere plan- og byggesaksprosesser, styrket samarbeid med kommuner og byggenæring, samt økte tilskudd til studentboliger. En arbeidsgruppe har identifisert flaskehalser for å få fart på byggingen.

Utvikling boligbygging siden år 2010



# Samarbeid med skogeierlag

Skogeierlagene har gjennomført 190 arrangementer med til sammen 7 255 deltakere i 2025. Tema for aktivitetene har i stor grad vært ungskogpleie og økt skogproduksjon, sikker hogst og bruk av motorsag, PEFC kurs, samt optimal utnyttelse av tømmeret.

FramTre arrangerer årlig høstmøte der alle skogeierlagsledere blir invitert til en todagers samling. Høstmøtet er en viktig arena for drøfting, faglig oppdatering og innflytelse i FramTre. I tillegg arrangerer FramTre teamsmøter for skogeierlagslederne gjennom året. I 2025 ble det avholdt fire slike møter. Tema for møtene er praktisk drift av skogeierlaget og næringspolitisk arbeid, som gir motivasjon og kunnskap slik at lagene kan være en aktør i kommuneplanarbeidet lokalt. Skogeierlagene fikk godtgjørelse for utførte arrangementer på til sammen 1 514 684 kroner.

Konsernet har samarbeid med 78 skogeierlag. 60 av disse gjennomført årsmøter i 2025. I disse lokale årsmøtene møtte representanter fra konsernet rundt 1400 medlemmer. I 2025 ble samarbeidsavtalen med skogeierlagene revidert. Avtalen er tilgjengelig for alle medlemmer i Min side.



# Ny merkevare

I 2025 skrev konsernet historie da et nytt merkevarenavn ble innført fredag 21. november.

Det langsiktige perspektivet for et aktivt skogbruk, som er kjernevirksomheten, er de siste årene utvidet med heleid engasjement i industri, der tømmer blir foredlet til ferdige produkter til hus og hjem. FramTre er et navn som fanger hele verdikjeden til konsernet. FramTre er framtidsrettet og beskriver konsernets ambisjoner.

Siden 1907, da skogeiersamvirket ble stiftet, har det vært gjennomført flere fusjoner. Det geografiske navnet AT Skog (der AT står for Agder og Telemark) favner ikke vårt geografiske område i dag. Gjennom FramTre skal vi fortsatt ivareta vår solide historie, skogfaglige tradisjon og høye kvalitet på tjenester og produkter.

Med ny felles merkevare får vi bedre synlighet i markedet og skaper et større fellesskap internt i konsernet.



Regnskapsmedarbeider Vidar Grinden (f.v.), regnskapsmedarbeider Tone Stjernholm Alme, teamleder skog øst Magnus Austad, økonomimedarbeider Turid Sandberg, kommunikasjonsrådgiver Maren Rønning, IT- og cybersikkerhetskonsulent Stian Schedin Halvorsen og skogbruksleder Sondre Tobias Steen er fornøye med vår nye felles merkevare i konsernet.

# Bærekraft

## Fra skoger som aldri slutter å vokse – til verdier som varer

FramTre forvalter og foredler en av Norges viktigste fornybare ressurser. Skogen er en del av naturens langsiktige kretsløp og spiller en sentral rolle i overgangen til et mer bærekraftig samfunn. Riktig forvaltet bidrar skogen både til karbonbinding, biologisk mangfold og verdiskaping i lokalsamfunn over hele landet.

I en verden med økende klimaendringer og knapphet på fossile ressurser, er fornybare råvarer avgjørende. Tre er et av få materialer som kan produseres i store kvanta over tid, og som samtidig kan erstatte mer klimabelastende alternativer. FramTre arbeider derfor for en aktiv, ansvarlig og langsiktig bruk av norsk skog – til beste for dagens og framtidige generasjoner.

Bærekraft i FramTre omfatter miljømessige, økonomiske og sosiale forhold og er integrert i hele verdikjeden, fra planting og skogskjøtsel til transport, foredling og levering av ferdige produkter.

## Vår tilnærming til bærekraft

FramTre legger til grunn en helhetlig forståelse av bærekraft, der skogen forvaltes på en måte som ivaretar biologisk mangfold, produktivitet, foryngelsesevne og økologiske funksjoner. Forvaltningen skal sikre at skogens økologiske, økonomiske og sosiale verdier opprettholdes og videreutvikles over tid, både lokalt, nasjonalt og globalt.

Konsernet legger vekt på å:

- sikre bærekraftig ressursforvaltning og langsiktig verdiskaping
- redusere negativ miljøpåvirkning i egen virksomhet og verdikjede
- bidra til levende lokalsamfunn, trygge arbeidsplasser og ansvarlig samhandling med interessenter



### Forberedelser til CSRD og dobbel vesentlighetsanalyse

Som ledd i forberedelsene til framtidig rapportering i henhold til EUs direktiv for bærekraftsrapportering (CSRD), har FramTre gjennomført en dobbel vesentlighetsanalyse i tråd med kravene i de europeiske bærekraftsrapporteringsstandardene (ESRS). Analysen, som inkluderer også FramTre Industri, vurderer både hvordan konsernets virksomhet påvirker mennesker og miljø (påvirkningsvesentlighet), og hvordan bærekraftsforhold kan påvirke konsernets økonomiske stilling, utvikling og resultater (finansiell vesentlighet). Arbeidet har omfattet både egen virksomhet og aktiviteter oppstrøms og nedstrøms i verdikjeden.

Den doble vesentlighetsanalysen er gjennomført som et strukturert prosjekt, basert på EFRAGs veiledning og PwCs firestegsmodell, og bygger på dokumentgjennomgang, interne analyser, intervjuer og workshops med relevante interessenter. Gjennom prosessen er det identifisert og vurdert påvirkninger, risikoer og muligheter knyttet til bærekraftstemaer innen miljø, sosiale forhold og virksomhetsstyring. På bakgrunn av definerte terskelverdier er et begrenset antall bærekraftstemaer og undertemaer vurdert som vesentlige for FramTre.

Resultatene fra analysen gir et godt og robust grunnlag for videre utvikling av konsernets bærekraftsstrategi, styring og rapportering. Arbeidet bidrar til økt innsikt i hvor konsernet har størst påvirkning, risiko og muligheter, og vil brukes aktivt i prioritering av tiltak, videre forbedringsarbeid og framtidig rapportering i tråd med CSRD-kravene.



# Miljø- og skogsertifisering

FramTre-konsernet har en gjennomgående og helhetlig sertifiseringsstruktur med ett felles sporbarhetssertifikat som omfatter både morselskapet og underliggende virksomheter, inkludert FramTre Industri. Konsernet er sertifisert i henhold til PEFC og FSC, samt relevante sporbarhetsstandarder.

Sertifiseringene dokumenterer at råvarer og produkter stammer fra bærekraftig skogbruk og gir kunder og sluttbrukere trygghet for at gjeldende miljø- og bærekraftkrav etterleves. Uavhengige tredjepartsrevisjoner gjennomføres regelmessig for å sikre etterlevelse.

Gjennom internkontrollsystemer og integrerte løsninger i konsernets ERP-system har FramTre løpende oversikt og kontroll over sertifisert råstoff gjennom hele verdikjeden. Dette gir et solid grunnlag for dokumentasjon, rapportering og videre forbedringsarbeid.

## Eksterne revisjoner og sertifiseringer

I 2025 ble det gjennomført flere eksterne revisjoner i FramTre-konsernet, utført av uavhengige revisorer fra Intertek og WSP.

Revisjon av PEFC skogsertifisering og miljøledelsessystemet ISO 14001 ble gjennomført i perioden 7.–11. april. Revisjonen omfattet hovedkontoret i Porsgrunn samt skogsdrift og ansatte i Agder. Det ble registrert tre avvik knyttet til: manglende gjennomføring av kurs hos enkelte entreprenører og mangelfull oppdatering av kompetanseoversikt for ansatte, hogst i område med registrert

tiurleik uten tilstrekkelig avklaring i henhold til gjeldende rutiner, og mangler i tildeling av ansvar og fullmakter, herunder manglende funksjonsbeskrivelser for ledergruppen.

Sporbarhetsertifisering etter PEFC og FSC ble gjennomført 16.–17. september, uten registrerte avvik. Revisjonen omfattet også FramTre Industrier. I 2026 vil det gjennomføres en full sporbarhetsrevisjon med feltbesøk ved samtlige lokasjoner i Kodal, Bø, Eiken og Kvås, i tillegg til hovedkontoret i Porsgrunn.

FSC skogsertifisering ble revidert i perioden 6.–8. oktober. Det ble avdekket to mindre avvik knyttet til manglende kantsone ved utført hogst og manglende førstehjelpsutstyr i hogstmaskin. Feltbesøkene ble gjennomført hos gruppemedlemmer på skogeiendommer i Notodden, med befaring av pågående og avsluttede hogster.

I løpet av året innførte FramTre også SBP-sertifisering. Sertifikatet ble godkjent 1. juli 2025. Etter en innledende revisjon i mars i henhold til SBP versjon 1.0, ble det gjennomført en oppdatert revisjon 6.–8. oktober, slik at konsernet nå er sertifisert i henhold til SBP versjon 2.0. Sertifiseringen innebærer bærekraftskriterier for landbasert biomasse, herunder krav til klimagassberegninger, og tilfredsstillende samtidig kravene i EU sitt fornybardirektiv (RED III).

I tillegg ble det gjennomført to møter i Ledelsens gjennomgang i løpet av året, der status og utvikling innen kvalitet- og miljøarbeidet ble gjennomgått og

## Verdikjede og klima

FramTre arbeider kontinuerlig for å redusere klimagassutslipp i verdikjeden. Dette omfatter blant annet:

- effektiv planlegging av transport og logistikk
- samarbeid med aktører i verdikjeden for bedre utnyttelse av vei- og sjøtransport
- kortreiste og dokumenterte råvarer

Tiltakene bidrar både til reduserte utslipp og økt kostnadseffektivitet. Bærekraftige løsninger og god dokumentasjon blir stadig viktigere konkurransefortrinn i markedet, og FramTre arbeider målrettet for å møte disse forventningene.



## Biologisk mangfold og arealforvaltning

Skogen er levested for et stort mangfold av arter. FramTre legger derfor stor vekt på hensynet til biologisk mangfold i skogsdriften. Dette innebærer blant annet avsetning av nøkkelbiotoper, bevaring av livsløpstrær, døde trær, høgstubber og kantsoner mot vann og vassdrag.

I områder med særlig høye miljøverdier kan vern være det beste alternativet. FramTre er en betydelig aktør innen frivillig vern og bistår skogeiere gjennom hele prosessen – fra kartlegging og avgrensning til dialog og erstatningsforhandlinger med myndighetene. Frivillig vern er et viktig bidrag til langsiktig naturforvaltning og ivaretagelse av truede arter.



# Mennesker, lokalsamfunn og interesser

FramTre er en viktig arbeidsgiver og verdiskaper i mange lokalsamfunn. Konsernet arbeider for et trygt og inkluderende arbeidsmiljø, med fokus på helse, sikkerhet og kompetanseutvikling for både ansatte og entreprenører.

Dialog med interesser, herunder kunder, skogeiere, miljø- og friluftslivsorganisasjoner og myndigheter, er en sentral del av bærekraftarbeidet. Gjennom åpen og konstruktiv dialog søker FramTre å forstå ulike forventninger og hensyn. Der det ikke er mulig å imøtekomme alle forventninger, legges det vekt på tydelig kommunikasjon og gjensidig forståelse.

## Videre utvikling og rapportering

For konsernet pågår et arbeid med å videreutvikle bærekraftsrapporteringen i tråd med kommende og gjeldende internasjonale rapporteringskrav. Målet er å sikre en enhetlig, relevant og etterprøvable rapportering som gir god innsikt i konsernets bærekraftarbeid og utvikling over tid.

FramTre ser bærekraft som en forutsetning for langsiktig verdiskaping og tillit – og som et kontinuerlig forbedringsarbeid i samspill med skogeiere, ansatte, kunder og samfunnet for øvrig.



Simon Thorsdal, direktør for bærekraft og samfunnskontakt i FramTre, inviterte Naturvernforbundet, Telemark Turistforening, Skien Turlag, Bamble Turlag, Forum for natur og friluftsliv Telemark og Grenland friluftsråd til skogdag med skogvandring og åpen dialog i august.

# Frivillig vern

På vegne av medlemmene er FramTre landets største leverandør av frivillig vern. I 2025 er 21 områder vernet, fordelt på 72 grunneiere. Til sammen utgjør dette 34 000 dekar. Erstatningssummen som er utbetalt i FramTre sitt område for 2025 er 188 millioner kroner.

FramTre har bistått skogeiere i slike prosesser siden 2002. Skogeiere som tilbyr areal, bestemmer selv om de vil si ja til vern eller ikke etter utredning. Skogeier får erstatning for tømmer og grunnverdi. Erstatningen er skattefri. Skogeieren får rådgivning og hjelp fra FramTre underveis i utredningsprosessen for frivillig vern. Vi hjelper til med alt fra avgrensning av verneområdet, betingelser for vern og erstatningsforhandlingene med staten.

Stortinget har vedtatt at 10 % av skogen skal vernes. Tilstrekkelige bevilgninger til skogvern er avgjørende for å sikre fremdriften i arbeidet. I siste års budsjettforhandlinger ble Ap-regjeringen enige med samarbeidspartiene Sp, SV, MDG og Rødt om å heve bevilgningen til skogvern til rekordhøye 1,356 milliarder kroner for 2026.

1000 områder med et samlet areal på over 2,7 millioner dekar er vernet siden ordningen startet i 2005. Dette utgjør 5,4 % av den norske skogen.



Skogeier Arnfinn Haave har tidligere vernet skog. Han er også skogbruksleder i FramTre.

# Helse, miljø og sikkerhet

I FramTre stiller vi høye krav til helse, miljø og sikkerhet for å minimere risiko for skader på våre ansatte på sagbruk, høvleri, ute i skogen og under bilkjøring. Store avstander i bil preger mye av arbeidshverdagen i vår geografi. Konsernet hadde ingen alvorlige skader i 2025.

Oppstår det en hendelse innenfor kategoriene avvik, uønsket hendelse, skade med fravær, farlig forhold eller eventuelle varselsaker (mobbing/trakassering), registreres dette i internkontrollsystemet. Både ansvarlig leder og verneombud mottar varsel når nye HMS- og arbeidsmiljørelaterte hendelser registreres.

Ved uønskede hendelser kartlegger vi årsaken og innfører forebyggende tiltak. Vi jobber kontinuerlig med risikoanalyser av alle produksjonslinjer og arbeidsprosesser i selskapet. I FramTre Industri er alle arbeidsprosesser under kontinuerlig risikovurdering og dokumenteres fortløpende i internkontrollsystemet. Risikovurderingene omhandler alt fra brannrisiko, enkeltstående maskiner og kjøring med rullende materiell, som i utgangspunktet vurderes som områder med høy risiko. Risikoreduserende tiltak er implementert i vår nye avdeling i Kvås på lik linje med våre øvrige produksjonssteder.



Operatørlærningene Anja Bienic og Nijazeta Palic i sagbua hos FramTre Industri avd. Bø.

På våre kontorsteder, eksportkaier, fabrikker og ute i felt er det i 2025 registrert rundt 70 hendelser fra vernerunder og brannvernrunder. Disse er det gjennomført forbedringstiltak på. Hendelser, vernerunder, brannvernrunder og sikker jobbanalyser dokumenteres og følges opp i internkontrollsystemet.

Det er gjennomført 3 møter i AMU (Arbeidsmiljøutvalget) i alle selskaper og fabrikker. De ansatte har valgt representanter til styret og styringsgruppen for pensjon. Medarbeiderundersøkelser gjennomføres jevnlig.



Njål Søndena er skogbruksleder på Vestlandet.



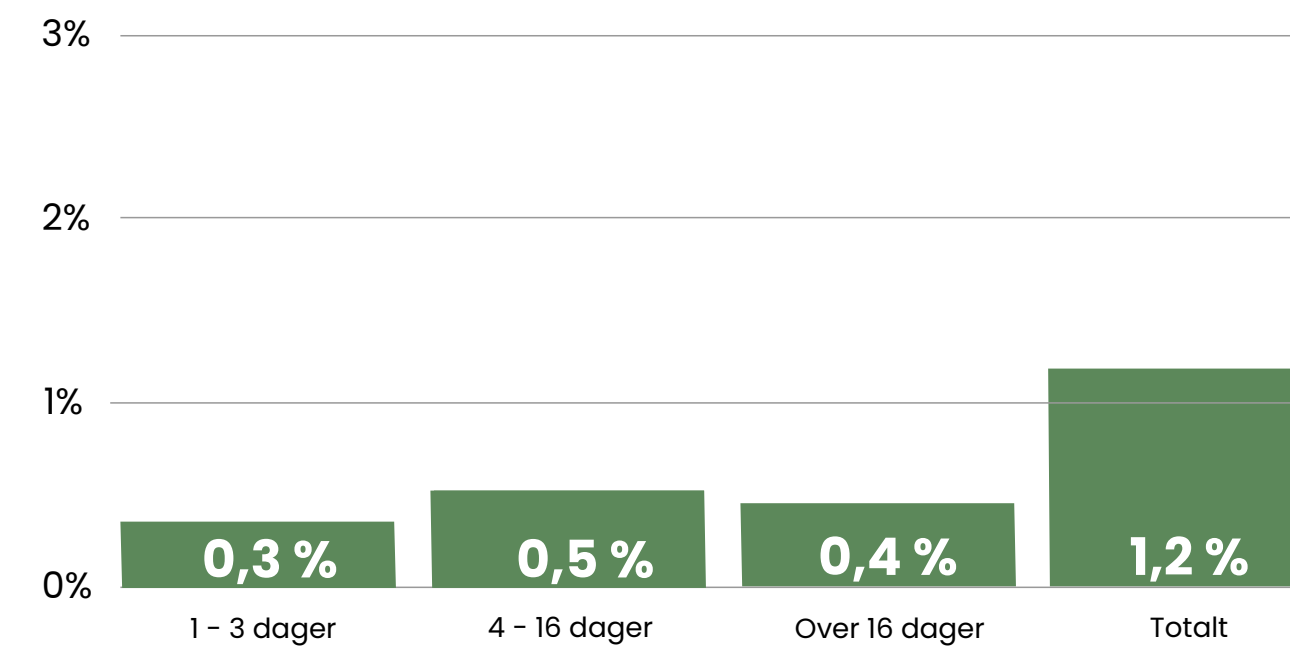
Frode Helgeland er vedlikeholdsleder hos FramTre Industri avd. Kodal.

# Sykefravær

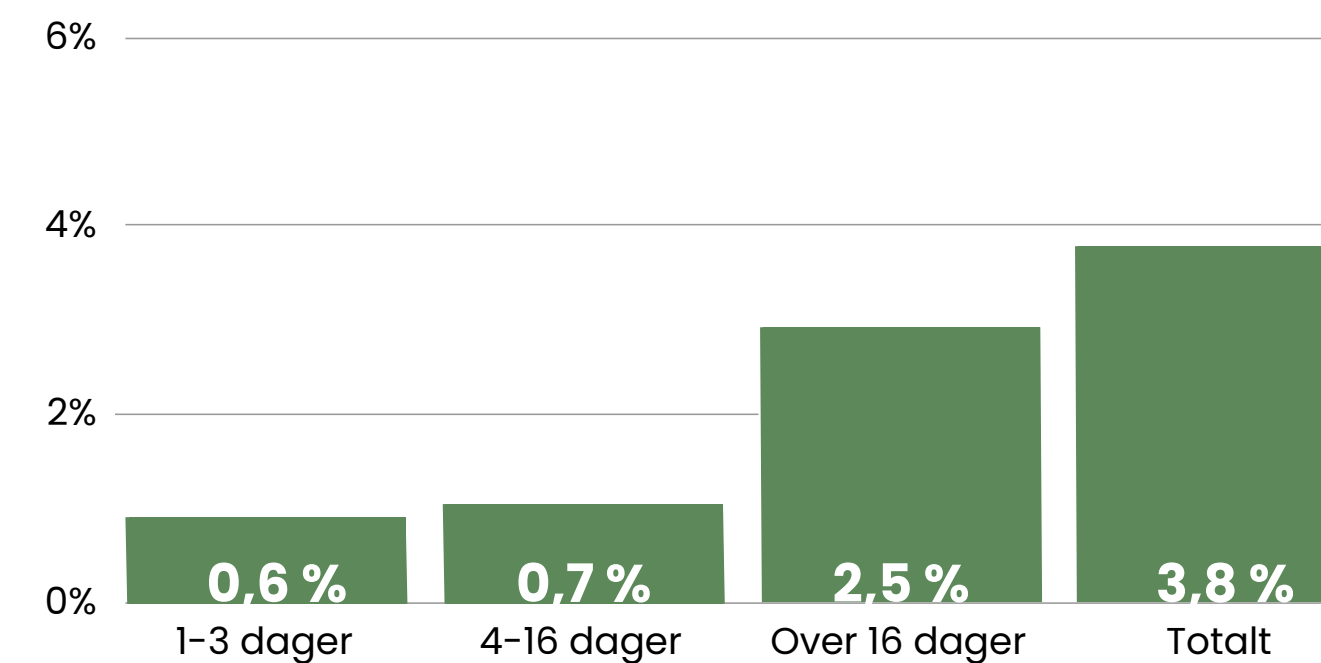
Sykefraværet i konsernet er lavere enn normalt for våre bransjer. I morselskapet er dette redusert for andre året på rad fra 1,5 % i 2024 til 1,2 % i 2025. For konsernet er sykefraværet også redusert for andre året på rad fra 4,4 % til 3,8 %.



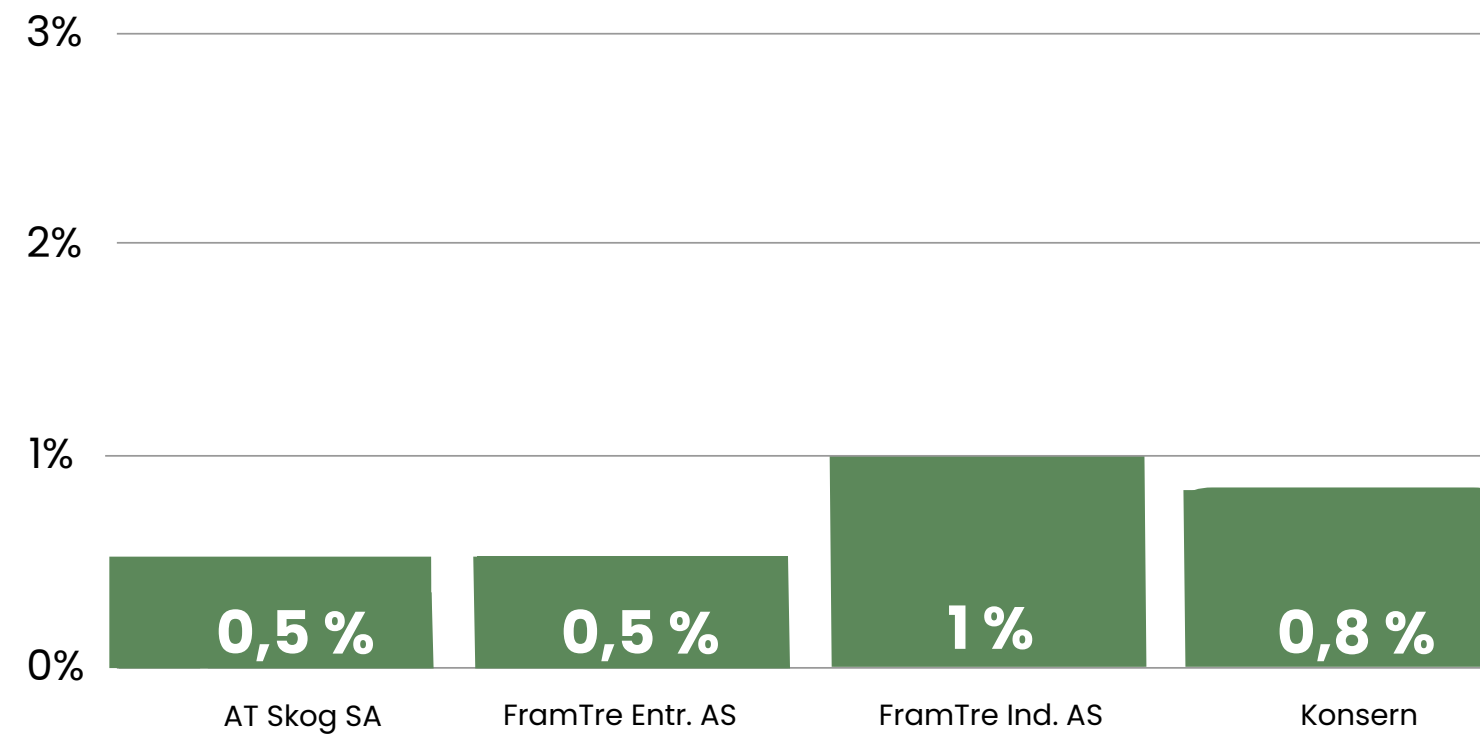
**Sykefraværet i morselskapet i 2025 var på 1,2 % fordelt på følgende kategorier:**



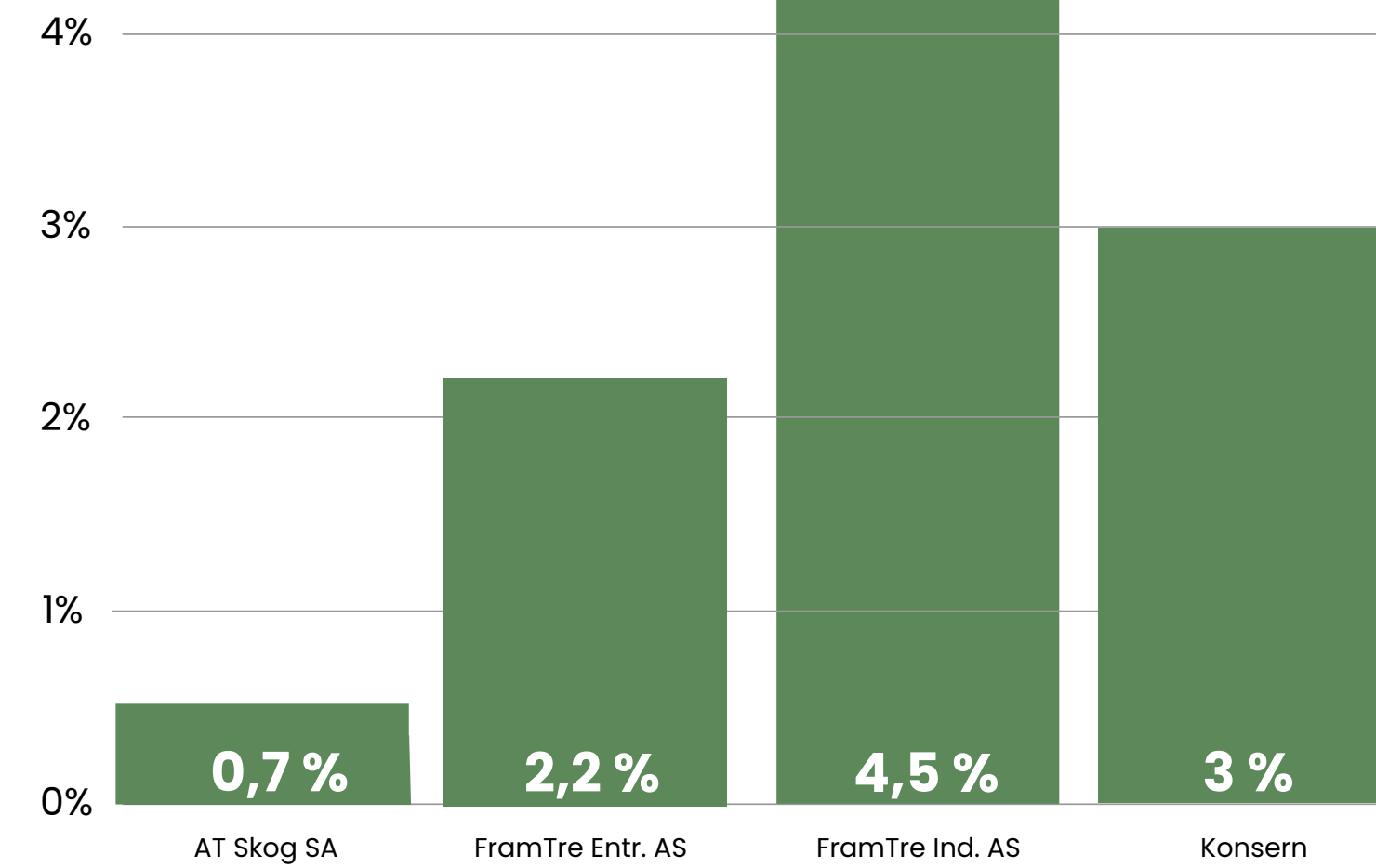
**Sykefraværet i FramTre-konsernet i 2025 var på 3,8 % fordelt på følgende kategorier:**



**Egenmelding:**



**Sykemelding:**



# Ledergruppa i FramTre

---



Direktør kommunikasjon Stine Solbakken (f.v.), konsernsjef Anders R. Øynes, direktør bærekraft og samfunnskontakt Simon Thorsdal, direktør skog og plan Knut Nesland, direktør fellesfunksjoner Hans Viggo Nielsen, adm. dir. i FramTre Industri Petter Gram og direktør juridisk/compliance Henriette Folkestad.

# Finansregnskapet

---

## Resultatregnskap (beløp i hele 1000)

Morselskap		Note	Konsern	
2025	2024		2025	2024
<b>Driftsinntekter</b>				
2 292 804	1 750 427		3 265 381	2 536 929
14 169	27 138		19 510	28 041
<b>2 306 972</b>	<b>1 777 565</b>	<b>2</b>	<b>3 284 891</b>	<b>2 564 970</b>
<b>Driftskostnader</b>				
2 144 881	1 600 327		2 825 873	2 138 327
-18 041	-6 022		-1 687	-8 578
89 377	79 977	3	241 181	219 393
9 913	8 451	6, 7	38 551	30 991
48 994	43 822	3	177 806	151 266
<b>2 275 123</b>	<b>1 726 555</b>		<b>3 281 724</b>	<b>2 531 399</b>
<b>31 849</b>	<b>51 009</b>		<b>3 168</b>	<b>33 571</b>
<b>Finansinntekter og finanskostnader</b>				
2 807	2 903	9, 10	-57	-8 313
16 380	20 630	4	-1 525	-6 349
<b>19 187</b>	<b>23 532</b>		<b>-1 581</b>	<b>-14 662</b>
<b>51 036</b>	<b>74 541</b>		<b>1 586</b>	<b>18 909</b>
6 942	10 102	5	-2 370	841
<b>44 094</b>	<b>64 439</b>		<b>3 956</b>	<b>18 067</b>
<b>Fordeling</b>				
			3 943	18 000
			13	67
<b>Overføringer og disponeringer</b>				
-	17 545	15		
3 500	3 500	15		
26 000	25 850	15		
14 594	17 545	15		
<b>44 094</b>	<b>64 439</b>		<b>3 956</b>	<b>18 067</b>

## Balanse per 31.12 Eiendeler (beløp i hele 1000)

Morselskap		Konsern	
2025	2024	2025	2024
<b>Anleggsmidler</b>			
<i>Immaterielle eiendeler</i>			
8 444	11 521	7	8 444
-	-	5	28 668
-	-	6	322
<b>8 444</b>	<b>11 521</b>	<b>Sum immaterielle eiendeler</b>	<b>37 435</b>
<i>Varige driftsmidler</i>			
28 229	29 077	7	117 998
11 100	11 493	7, 16	210 211
481	1 910	7	11 331
<b>39 810</b>	<b>42 480</b>	<b>Sum varige driftsmidler</b>	<b>339 540</b>
<i>Finansielle anleggsmidler</i>			
309 499	309 499	1, 9	-
48 425	48 425	9	-
-	-	10	394
-	-	4, 10	720
3 060	3 060	8	3 365
7 210	6 328		7 338
<b>368 194</b>	<b>367 312</b>	<b>Sum finansielle anleggsmidler</b>	<b>11 817</b>
<b>416 449</b>	<b>421 313</b>	<b>Sum anleggsmidler</b>	<b>388 792</b>
<b>Omløpsmidler</b>			
48 767	32 583	11	267 043
<i>Fordringer</i>			
183 098	167 211	12	301 759
209 272	155 489	9, 12	96 678
<b>392 371</b>	<b>322 700</b>	<b>Sum fordringer</b>	<b>398 437</b>
<i>Investeringer</i>			
157	145 559	13	157
<b>157</b>	<b>145 559</b>	<b>Sum investeringer</b>	<b>157</b>
85 640	4 851	14	112 732
<b>526 935</b>	<b>505 693</b>	<b>Sum omløpsmidler</b>	<b>778 370</b>
<b>943 384</b>	<b>927 007</b>	<b>Sum eiendeler</b>	<b>1 167 162</b>

## Balanse per 31.12 Egenkapital og gjeld (beløp i hele 1000)

Morselskap		Konsern	
2025	2024	2025	2024
<b>Egenkapital</b>			
<i>Innskutt egenkapital</i>			
129 660	129 203	15	129 660
			129 203
<b>129 660</b>	<b>129 203</b>	<b>Sum innskutt egenkapital</b>	<b>129 660</b>
			<b>129 203</b>
<i>Opptjent egenkapital</i>			
103 592	103 592	15	103 592
373 354	358 760	15	273 645
51 837	43 801	15	51 837
			43 801
<b>528 783</b>	<b>506 154</b>	<b>Sum opptjent egenkapital</b>	<b>429 074</b>
			<b>443 067</b>
-	-	15	31
			96
<b>658 443</b>	<b>635 356</b>	<b>Sum egenkapital</b>	<b>558 764</b>
		<b>15</b>	<b>572 366</b>
<b>Gjeld</b>			
<i>Avsetninger for forpliktelser</i>			
856	1 625	5	6 826
			8 117
<b>856</b>	<b>1 625</b>	<b>Sum avsetninger for forpliktelser</b>	<b>6 826</b>
			<b>8 117</b>
<i>Annen langsiktig gjeld</i>			
49 000	53 000	17	49 000
7 647	8 676	16, 17	120 157
			105 186
<b>56 647</b>	<b>61 676</b>	<b>Annen langsiktig gjeld</b>	<b>169 157</b>
			<b>158 186</b>
<i>Kortsiktig gjeld</i>			
-	4 491	17	51 101
105 790	116 928		202 770
1 500	1 400	5	2 766
13 609	9 526		29 468
106 539	96 004	9, 17	146 309
			72 776
<b>227 438</b>	<b>228 349</b>	<b>Sum kortsiktig gjeld</b>	<b>432 414</b>
			<b>332 592</b>
<b>284 941</b>	<b>291 650</b>	<b>Sum gjeld</b>	<b>608 397</b>
			<b>498 894</b>
<b>943 384</b>	<b>927 007</b>	<b>Sum egenkapital og gjeld</b>	<b>1 167 162</b>
			<b>1 071 261</b>

## Kontantstrømoppstilling (beløp i hele 1000)

Morselskap		Konsern	
2025	2024	2025	2024
<b>Kontantstrømmer fra operasjonelle aktiviteter</b>			
51 036	74 541	1 586	18 909
2 498	-1 403	-8 267	-3 487
9 913	8 451	38 551	30 991
-	-7 345	-	-7 345
-12 115	-16 298	-11 522	2 746
-	-	1 721	6
-43 209	-8 519	-82 241	-36 269
-2 807	-2 903		
-23 160	-7 218	-6 305	-3 012
<b>-17 844</b>	<b>39 308</b>	<b>Netto kontantstrøm fra operasjonelle aktiviteter</b>	<b>-66 477</b>
			<b>2 539</b>
<b>Kontantstrømmer fra investeringsaktiviteter</b>			
-3 414	-2 815	-27 327	-14 546
204	12 871	14 675	40 035
-	-	-	-
157 516	35 573	160 279	43 266
-26 137	-25 221	404	6 680
2 807	2 903		
<b>130 978</b>	<b>23 310</b>	<b>Netto kontantstrøm ved investeringsaktiviteter</b>	<b>148 031</b>
			<b>75 435</b>
<b>Kontantstrømmer fra finansieringsaktiviteter</b>			
457	-1 144	457	-1 144
-861	632	-861	632
-3 500	-4 500	-3 500	-4 500
-17 964	-25 959	-17 964	-25 959
-4 491	-80 144	63 972	-40 428
-1 986	-3 992	-38 282	-45 536
-4 000	53 000	-2 198	49 709
<b>-32 345</b>	<b>-62 107</b>	<b>Netto kontantstrøm fra finansieringsaktiviteter</b>	<b>1 625</b>
			<b>-67 226</b>
<b>80 789</b>	<b>512</b>	<b>Netto endring i likvider i året</b>	<b>83 179</b>
			<b>10 748</b>
<b>4 851</b>	<b>4 340</b>	<b>Kontanter og bankinnskudd pr. 01.01.</b>	<b>29 553</b>
			<b>18 805</b>
<b>85 640</b>	<b>4 851</b>	<b>Kontanter og bankinnskudd pr. 31.12.</b>	<b>112 732</b>
			<b>29 553</b>

## Regnskapsprinsipper

Årsregnskapet er satt opp i samsvar med regnskapslovens bestemmelser og god regnskapsskikk.

### Konsolideringsprinsipper

Konsernregnskapet inkluderer AT Skog SA og selskaper som AT Skog SA har bestemmende innflytelse over. Bestemmende innflytelse oppnås normalt når konsernet eier mer enn 50 % av aksjene i selskapet, og konsernet er i stand til å utøve faktisk kontroll over selskapet. For nærmere informasjon om hvilke selskaper som inngår i konsernregnskapet vises det til note 1.

Minoritetsinteresser inngår i konsernets egenkapital. Transaksjoner og mellomværende mellom selskapene i konsernet er eliminert. Konsernregnskapet er utarbeidet etter ensartede prinsipper, ved at datterselskaper følger de samme regnskapsprinsipper som morselskapet.

Tilknyttede selskaper er enheter hvor konsernet har betydelig (men ikke bestemmende) innflytelse, over den finansielle og operasjonelle styringen (normalt ved eierandel på mellom 20 % og 50 %). Konsernregnskapet inkluderer konsernets andel av resultat fra tilknyttede selskaper regnskapsført etter egenkapitalmetoden fra det tidspunktet betydelig innflytelse oppnås og inntil slik innflytelse opphører.

Felleskontrollerte virksomheter er en felleskontrollert ordning der de partene som har felles kontroll over ordningen har rett til ordningens netto eiendeler. Felles kontroll er den kontraktmessige avtalen om deling av kontroll over en ordning som bare foreligger når beslutninger om relevante aktiviteter krever enstemmighet mellom de partene som deler kontroll. enheter hvor konsernet regnskapsføres etter bruttometoden i konsernregnskapet.

Oppkjøpsmetoden benyttes ved regnskapsføring av virksomhetssammenslutninger. Selskaper som er kjøpt eller solgt i løpet av året inkluderes i konsernregnskapet fra det tidspunktet kontroll oppnås og inntil kontroll opphører. Ved kjøp av datterselskaper og felleskontrollerte virksomheter elimineres kostprisen på aksjer i morselskapet mot egenkapitalen i det oppkjøpte selskapet på oppkjøpstidspunktet. Anskaffelseskost tilordnes identifiserbare eiendeler og gjeld i datterselskapet, som oppføres i konsernregnskapet til virkelig verdi på oppkjøpstidspunktet. Eventuell mer/mindreverdi ut over hva som kan henføres til identifiserbare eiendeler og gjeld balanseføres som goodwill. Goodwill avskrives over antatt økonomisk levetid med en avskrivningsprofil som reflekterer forventet inntjening.

## Klassifiseringsprinsipper

### Omløpsmidler/kortsiktig gjeld

Omløpsmidler og kortsiktig gjeld omfatter normalt poster som forfaller til betaling innen ett år etter balansedagen, samt poster som knytter seg til varekretsløpet. Øvrige poster er klassifisert som anleggsmiddel/langsiktig gjeld. Omløpsmidler vurderes til laveste verdi av anskaffelseskost og antatt virkelig verdi. Kortsiktig gjeld balanseføres til nominelt beløp på etableringstidspunktet.

### Anleggsmidler/langsiktig gjeld

Anleggsmidler omfatter eiendeler bestemt til varig eie og bruk samt fordringer med forfall senere enn ett år fra utgangen av regnskapsåret. Anleggsmidler er vurdert til anskaffelseskost, men nedskrives til virkelig verdi dersom verdifallet ikke forventes å være forbigående. Langsiktig gjeld balanseføres til nominelt beløp på etableringstidspunktet.

## Vurderingsprinsipper

### Driftsinntekter

Inntektene er bruttoført og består av brutto tømmerverdi, transporttjenester, provisjon og administrasjonsgodtgjørelse. Inntektsføring av salg av tømmer og andre varer skjer ved levering. Salg av tjenester inntektsføres på leveringstidspunktet. Skogsdriftsoppdrag, skogplanprosjekter etc. vurderes som tjenesteleveranser, og inntektene regnskapsføres i takt med utførelsen av tjenesten.

### Valuta

Transaksjoner i utenlandsk valuta omregnes til kursen på transaksjonstidspunktet. Pengeposter i utenlandsk valuta omregnes til norske kroner ved å benytte balansedagens kurs. Ikke-pengeposter som måles til historisk kurs uttrykt i utenlandsk valuta, omregnes til norske kroner ved å benytte valutakursen på transaksjonstidspunktet. Ikke-pengeposter som måles til virkelig verdi uttrykt i utenlandsk valuta, omregnes til valutakursen fastsatt på måletidspunktet. Valutakursendringer resultatføres løpende i regnskapsperioden under andre finansposter. Omregningsdifferanser føres direkte mot egenkapital.

### Utvikling

Utgifter til utvikling balanseføres i den grad det kan identifiseres en fremtidig økonomisk fordel knyttet til utvikling av en identifiserbar immateriell eiendel og utgiftene kan måles pålitelig. I motsatt fall kostnadsføres slike utgifter løpende. Balanseført utvikling avskrives lineært over økonomisk levetid.

### Goodwill

Goodwill tilsvarer differansen mellom kostpris på investeringen og bokført verdi av egenkapitalen for underliggende investering. Goodwill føres i balansen til anskaffelseskost, fratrukket akkumulerte nedskrivninger.

### Varige driftsmidler

Varige driftsmidler balanseføres og avskrives over driftsmidlets forventede økonomiske levetid. Direkte vedlikehold av driftsmidler kostnadsføres løpende under driftskostnader, mens påkostninger eller forbedringer tillegges driftsmidlets kostpris og avskrives i takt med driftsmidlet. Dersom gjenvinnbart beløp av driftsmiddelet er lavere enn balanseført verdi foretas nedskrivning til gjenvinnbart beløp. Gjenvinnbart beløp er det høyeste av netto salgsverdi og verdi i bruk. Verdi i bruk er nåverdien av de fremtidige kontantstrømmene som eiendelen vil generere.

### Datterselskap, tilknyttet selskap og felleskontrollert virksomhet

Datterselskap, tilknyttede selskaper og felleskontrollerte virksomheter vurderes etter kostmetoden i selskapsregnskapet. Investeringen er vurdert til anskaffelseskost for aksjene.

Utbytte, konsernbidrag og andre utdelinger fra datterselskap er inntektsført samme år som det er avsatt i givers regnskap. Overstiger utbyttet / konsernbidraget andel av opptjent resultat etter anskaffelsestidspunktet, representerer den overskytende del tilbakebetaling av investert kapital, og utdelingene er fratrukket investeringens verdi i balansen til morselskapet.

### Langsiktig aksjer og verdipapirer

Anleggsaksjer balanseføres til anskaffelseskost. Investeringen blir nedskrevet til virkelig verdi dersom verdifallet ikke er forbigående. Tidligere nedskrivninger reverseres i den grad grunnlaget for nedskrivningen ikke lenger er tilstede. Mottatt utbytte fra selskapene inntektsføres på linjen annen finansinntekt.

### Varebeholdninger

Lager av tømmerbeholdning og innkjøpte varer er verdsatt til det laveste av anskaffelseskost og virkelig verdi. Anskaffelseskost vurderes etter FIFO-prinsippet. Egentilvirkede ferdigvarer og varer under tilvirkning er vurdert til full tilvirkningskost. Det foretas nedskrivning for påregnelig ukurans.

### Fordringer

Kundefordringer og andre fordringer er oppført i balansen til pålydende etter fradrag for avsetning til forventet tap. Avsetning til tap gjøres på grunnlag av individuelle vurderinger av de enkelte fordringene.

### Kortsiktige plasseringer

Kortsiktige plasseringer anses som en handelsportefølje og vurderes til virkelig verdi. Mottatt utbytte, opptjente renter, realiserte gevinster/tap og endring i urealisert gevinst/tap resultatføres på linjen Verdiendring verdipapirer.

### Pensjonskostnader og pensjonsforpliktelser

Selskapet har en innskuddsbasert pensjonsordning for alle sine ansatte som er i tråd med lov om obligatorisk tjenestepensjon (OTP). Årlig pensjonskostnad for innskuddsordningen tilsvarer årets påløpte premie.

### Leasing / leieavtaler

Driftsmidler som leies på betingelser som i det vesentligste overfører de økonomiske rettigheter og forpliktelser til selskapet (finansiell leasing) aktiveres som driftsmidler, og medtas som forpliktelser under rentebærende gjeld til nominell anskaffelseskost ved kontraktsinngåelse.

### Skatter

Skattekostnaden i resultatregnskapet omfatter både periodens betalbare skatt og endring i utsatt skatt. Utsatt skatt er beregnet med 22 % på grunnlag av de midlertidige forskjeller som eksisterer mellom regnskapsmessige og skattemessige verdier, samt underskudd til fremføring ved utgangen av regnskapsåret.

Skatteøkende og skattereduserende midlertidige forskjeller som reverserer eller kan reversere i samme periode er utlignet og nettoført. Netto utsatt skattefordel balanseføres i den grad det er sannsynlig at denne kan bli nyttiggjort.

AT Skog SA ilignes formuesskatt.

### Bruk av estimater

Ledelsen har brukt estimater og forutsetninger som har påvirket resultatregnskapet og verdsettelsen av eiendeler og gjeld, samt usikre eiendeler og forpliktelser på balansedagen under utarbeidelsen av årsregnskapet i henhold til god regnskapsskikk.

### Prinsipper for kontantstrømpstilling

Kontantstrømpstillingen er utarbeidet etter den indirekte metode. Dette innebærer at man i analysen tar utgangspunkt i foretakets årsresultat for å kunne presentere kontantstrømmer tilført fra henholdsvis ordinær drift, investeringsvirksomheten og finansieringsvirksomheten. Som likvider i kontantstrømpstilling anses inntøpende på bank.

## Noter

Alle tall i noter i er TNOK med mindre annet er angitt.

### Note 1. Selskaper i konsernet, konsolideringsmetode etc.

Følgende selskaper konsolideres inn i konsernregnskapet til AT Skog SA:

Selskap	Tidligere selskapsnavn	Virksomhetsområde AS	Eierandel/ stemmeandel AT Skog SA*	Klassifisering/ konsolidering i AT Skog SA**
FramTre Industrier AS	AT Industrier AS	FramTre Industrier AS	100%	DS
FramTre Industri AS	Hasås AS	FramTre Industrier AS	100%	DS
FramTre Industri AB	Lundgrens Hyvleri AB	FramTre Industrier AS	100%	DS
Norsk Skogsmelasse AS	Norsk Skogsmelasse AS	FramTre Industrier AS	40%	TS
FramTre Logistikk AS	AT Logistikk AS	FramTre Logistikk AS	100%	DS
FramTre Logistikk 1 AS	AT Terminal AS	FramTre Logistikk AS	100%	DS
FramTre Logistikk 2 AS	Tømmerkaier AS	FramTre Logistikk AS	74%	DS
Kvamen Kai AS	Kvamen Kai AS	FramTre Logistikk AS	50%	FKV
FramTre Invest AS	AT Skog Invest AS	FramTre Invest AS	100%	DS
FramTre Entreprenør AS	Framtre AS	FramTre Invest AS	100%	DS
Viken AT Market AS	Viken AT Market AS	FramTre Invest AS	50%	FKV
Allma AS	Allma AS	FramTre Invest AS	50%	FKV
Norsk Skogrydding AS	Norsk Skogrydding AS	FramTre Invest AS	50%	FKS

\*Eierandel viser AT Skog SA sin matematiske eierandel hensynstatt direkte og indirekte eierandel.

\*\* Klassifisering og konsolideringsmetode er som følger:

DS - Datterselskap - AT Skog SA anses å ha bestemmende innflytelse i selskapet og resultat og balansetall konsolideres 100%.

FKV - Felleskontrollert Virksomhet - AT Skog SA har felles kontroll sammen med en eller flere andre aksjonærer. I konsernregnskapet til AT Skog SA

medtas selskapene etter bruttometoden og følgelig konsolideres det inn den matematiske andelen av de respektive resultat- og balanseposter.

TS - Tilknyttet selskap - AT Skog SA anses å ha betydelig innflytelse. Selskapet konsolideres inn etter egenkapitalmetoden.

### Note 2. Inntekter

Pr. Virksomhetsområde	Morselskap		Konsern	
	2025	2024	2025	2024
Tømmersalg	1 678 405	1 274 698	1 999 219	1 492 559
Salg av varer	-	-	538 088	477 779
Hogst og drift av tømmer	614 398	475 729	626 211	469 059
Andre inntekter	14 169	27 138	121 373	125 572
<b>Sum driftsinntekter</b>	<b>2 306 972</b>	<b>1 777 565</b>	<b>3 284 891</b>	<b>2 564 970</b>
<b>Herav konserninterne inntekter som elimineres i konsern</b>	<b>495 553</b>	<b>261 458</b>	<b>-</b>	<b>-</b>

Geografisk fordeling	Morselskap		Konsern	
	2025	2024	2025	2024
Norge	2 306 972	1 777 565	2 341 426	1 916 320
Europa	-	-	943 466	648 650
Asia	-	-	-	-
<b>Sum driftsinntekter</b>	<b>2 306 972</b>	<b>1 777 565</b>	<b>3 284 891</b>	<b>2 564 970</b>

	Økonomisk oversikt pr virksomhetsområde					
	AT Skog SA	FramTre Industrier AS	FramTre Invest AS	FramTre Logistikk AS	Elimineringer	Sum konsern
Driftsinntekter	2 306 972	540 259	991 430	6 585	-560 356	3 284 891
Varekostnader	2 144 881	343 351	882 992	27	-545 378	2 825 873
Beholdningsendring	-18 041	16 354	-	-	-	-1 687
Lønnskostnad	89 377	110 868	40 937	-	-	241 181
Avskrivninger	9 913	6 703	21 648	287	-	38 551
Andre driftskostnader	48 994	102 900	37 279	2 827	-14 195	177 806
<b>Sum driftskostnader</b>	<b>2 275 123</b>	<b>580 176</b>	<b>982 856</b>	<b>3 141</b>	<b>-559 573</b>	<b>3 281 724</b>
<b>Driftsresultat</b>	<b>31 849</b>	<b>-39 917</b>	<b>8 574</b>	<b>3 445</b>	<b>-783</b>	<b>3 168</b>

### Note 3. Lønn, godtgjørelser, honorar

Morselskap			Konsern	
2025	2024		2025	2024
70 718	63 677	Lønninger, honorar	192 151	175 492
10 731	9 893	Arbeidsgiveravgift	31 093	27 377
6 967	5 409	Pensjonskostnader	12 560	10 989
961	998	Andre ytelser	5 378	5 534
<b>89 377</b>	<b>79 977</b>	<b>Sum</b>	<b>241 181</b>	<b>219 393</b>

	Morselskap		Konsern	
	2025	2024	2025	2024
Gjennomsnittlig antall årsverk	84	84	246	231

Morselskap	Årsmøte	Styret	Adm. Direktør*
Lønn, trekkpliktig kjøregodtgjørelse og honorar	520	1 979	2 420
Naturalytelser			255
Pensjonskostnader*			125

\*Administrerende direktør inngår i selskapets generelle pensjonsordning.

Samtlige ansatte har en innskuddsbasert pensjonsordning i tråd med reglene om obligatorisk tjenestepensjon for ansatte (OTP). AT Skog har to lukkede og en åpen pensjonsordning. AT Skog yter årlig innskudd tilsvarende 7% av den ansattes lønn mellom kr 0 og 12 G. Tilleggssparing for lønn mellom 7,1 G og 12 G er 18,1%. Ansatte i AT Skog før fusjonen med Vestskog SA i 2019, er inkludert i en lukket ytelsesordning med tilbud om 68% pensjon fra fylte 64 år i kombinasjon med Folketrygd og AFP. Ordningen behandles regnskapsmessig som ytelsesbasert ordning og opptjent rettighet på balansedagen er avsatt som pensjonsforpliktelse i balansen. Pr. 31.12.2025 er det balanseført forpliktelser knyttet til denne ordningen for 2 ansatte, beløpet utgjør tno 65 og inngår i annen kortsiktig gjeld

Det er ytet lån til ansatte på til sammen tno 534 i morselskapet.

Det er ingen rentefordel for de ansatte.

Daglig leder og styret har ikke bonusavtaler.

Skogsdrifter og tilhørende tjenester til styrets medlemmer utgjør tno 175 i 2025.

Kjøp av tømmer fra styrets medlemmer utgjør tno 1 100 i 2025.

Kostnadsførte honorarer til revisor (beløpene er ekskl. mva):	EY Morselskap	EY Konsern	Ikke EY Konsern
Revisjonsrelaterte tjenester (inkl. utarbeidelse av årsregnskap med noter).	857	1 916	255
Andre attestasjonstjenester		-	-
Skatterådgivning	78	191	-
Annen bistand	130	198	-

### Note 4. Spesifikasjon av øvrige finansposter

	Morselskap		Konsern	
Øvrige finansinntekter består av	2025	2024	2025	2024
Renteinntekt fra foretak i samme konsern	9 576	6 511		
Annen renteinntekt	1 924	659	1 646	2 914
Valutagevinst (agio)	3	1	5 796	4 031
Verdiendring og renteinntekter på kortsiktige plasseringer	3 764	12 162	3 764	12 162
Gevinst ved salg av finansielle eiendeler	8 351	4 235	8 351	5 835
Øvrige aksjeutbytter	-	-	-	3
Annen finansinntekt	318	2 865	5 487	3 304
<b>Sum finansinntekter</b>	<b>23 936</b>	<b>26 433</b>	<b>25 044</b>	<b>28 249</b>

	Morselskap		Konsern	
Øvrige finanskostnader består av	2025	2024	2025	2024
Rentekostnad til foretak i samme konsern	1 116	600		
Annen rentekostnad	6 432	4 886	16 611	12 438
Valutatap (disagio)	9	217	7 701	8 405
Verdiendring kortsiktige plasseringer	-	-	-	1 318
Nedskrivninger finansielle eiendeler	-	-	1 721	6
Tap ved realisasjon av finansielle eiendeler (*)	-	100	536	12 430
<b>Sum finanskostnader</b>	<b>7 556</b>	<b>5 804</b>	<b>26 569</b>	<b>34 598</b>

	Morselskap		Konsern	
Sum øvrige finansposter består av	2025	2024	2025	2024
Sum finansinntekter	23 936	26 433	25 044	28 249
Sum finanskostnader	7 556	5 804	26 569	34 598
<b>Sum øvrige finansposter</b>	<b>16 380</b>	<b>20 630</b>	<b>-1 525</b>	<b>-6 349</b>

(\*) I tap ved realisasjon av finansielle eiendeler i 2024 inngår tap på fordring mot Trekraft AS med tno 12 308.

## Note 5. Skatt og skattekostnad

Spesifikasjon av midlertidige forskjeller	Morselskap		Konsern	
	31/12/25	31/12/24	31/12/25	31/12/24
Driftsmidler inkluderte leasing	3 232	3 994	50 912	45 402
Varelager	-2 384	-2 851	-2 384	-2 851
Fordringer	-1 452	-860	-5 610	-4 310
Ubeskattede reserver	-	-	-7 448	-6 123
Verdiendring verdipapirer	-	1 487	-	1 490
Regnskapsmessige avsetninger	-	-	12 389	15 271
Gevinst-/tapskonto	4 493	5 617	5 100	6 374
Akkumulert fremførbart underskudd	-	-	-147 831	-113 085
<b>Sum midlertidige forskjeller</b>	<b>3 889</b>	<b>7 387</b>	<b>-94 874</b>	<b>-57 831</b>
Forskjeller som ikke inngår i beregningen av utsatt skattefordel	-	-	-6 633	-341
<b>Grunnlag for beregning av utsatt skatt/skattefordel (-)</b>	<b>3 889</b>	<b>7 387</b>	<b>-101 507</b>	<b>-58 172</b>
Netto utsatt skatt/skattefordel (-)	856	1 625	-21 843	-12 079
Herav utsatt skattefordel	-	-	-28 668	-20 196
<b>Herav utsatt skatt</b>	<b>856</b>	<b>1 625</b>	<b>6 825</b>	<b>8 117</b>

Resultatført skattekostnad	Morselskap	
	Grunnlag	Skattekostnad
Ordinært resultat før skatt	51 036	11 228
Permanente forskjeller	-27 867	-6 131
Konsernbidrag	-25 179	-5 539
Endring i midlertidige forskjeller som påvirker alminnelig inntekt	2 011	442
Alminnelig inntekt	0	0
Formuesskatt	-	1 500
<b>Betalbar skatt</b>	<b>-</b>	<b>1 500</b>
Endring utsatt skatt	-	5 388
For lite/mye avsatt skatt tidligere år	-	54
<b>Resultatført skattekostnad</b>	<b>-</b>	<b>6 942</b>

Skattekostnad/betalbar skatt i konsernet:	Konsern	
	2025	2024
Beregnet formuesskatt AT Skog SA	1 500	1 400
Betalbar skatt i datterselskaper/FKV	1 266	2 240
Betalbar skatt i konsernet	2 766	3 640
For lite/mye avsatt skatt tidligere år	54	102
Endring utsatt skatt i konsernet på resultatførte poster	-5 190	-2 901
<b>Resultatført skattekostnad</b>	<b>-2 370</b>	<b>841</b>

Forklaring av effektiv skattesats	Morselskap		Konsern	
	2025	2024	2025	2024
22% av resultat før skatt	11 228	16 399	338	4 325
Formuesskatt	1 500	1 400	1 500	1 400
Skatteeffekt tidligere begrenset utsatt skattefordel	-	-	-64	-73
Skatteeffekt av permanente forskjeller fritaksmetoden	-1 888	-2 091	-1 452	2 253
Skatteeffekt egenkapitalmetoden	-	0	-	1 806
Skatteeffekt av goodwillavskrivninger	-	-	-2 002	-1 812
Skatteeffekt etterbetaling samhandel	-3 952	-5 694	-3 952	-5 694
Skatteeffekt av øvrige permanente forskjeller	-0	-15	3 209	-1 467
For mye avsatt tidligere år	54	102	54	103
<b>Resultatført skattekostnad</b>	<b>6 942</b>	<b>10 102</b>	<b>-2 370</b>	<b>841</b>
Effektiv skattesats	13,6%	13,6%	-149,4%	4,5%

## Note 6. Goodwill

	FramTre Industri AS	Innmatskjøp fra Birkeland Bruk	FramTre Industri AB	Viken AT Market AS	Norsk Skogrydding AS	Sum
<b>Kostpris 01.01</b>	<b>-36 964</b>		<b>-21 624</b>	<b>648</b>	<b>8 597</b>	<b>-49 343</b>
						-
Verdi oppstått ved oppkjøp i året		3 875	-			3 875
<b>Kostpris 31.12.</b>	<b>-36 964</b>	<b>3 875</b>	<b>-21 624</b>	<b>648</b>	<b>8 597</b>	<b>-45 468</b>
Akkumulert avskrivninger	36 227	-129	16 816	-648	-6 022	46 245
Omregningsdifferanse		-0	-454			-454
<b>Balanseført verdi</b>	<b>-737</b>	<b>3 746</b>	<b>-5 262</b>	<b>-</b>	<b>2 575</b>	<b>322</b>
<b>Årets avskrivning</b>	<b>-7 394</b>	<b>129</b>	<b>-4 709</b>	<b>61</b>	<b>886</b>	<b>-11 027</b>
Avskrivningssats	20,0%	20,0%	20,0%	10,0%	10%/20%	

Goodwill relaterer seg hovedsakelig til verdien av de ansatte hvorav kompetanse hos de overtatte ansatte har dannet grunnlaget for verdsettelsen samt fremtidige synergieffekter for konsernet. Basert på en konkret vurdering anses denne goodwill å ha en levetid på over 10 år.

Uidentifiserbar negativ goodwill resultatføres systematisk over 5 år som kostnadsreduksjon på konsernets avskrivninger.

## Note 7. Driftsmidler, immaterielle eiendeler og avskrivninger

### Morselskap - Varige driftsmidler og immaterielle eiendeler

Avskrivningsoversikt	Immaterielle eiendeler	Inventar, utstyr og biler	Leasede driftsmidler	Kai, tomter, bygninger og annen fast eiendom	Sum
Kostpris 01.01	51 528	24 933	12 668	50 507	139 636
Tilgang i året	3 034	380	957	-	4 371
Avgang i året	-204	-	-	-	-204
Kostpris 31.12	54 358	25 313	13 625	50 507	143 803
Akk. nedskrivninger					-
Akk. ordinære avskrivninger	-45 913	-23 655	-3 701	-22 278	-95 548
<b>Bokført verdi 31.12</b>	<b>8 444</b>	<b>1 658</b>	<b>9 924</b>	<b>28 229</b>	<b>48 255</b>
Nedskrivninger					-
Ordinære avskrivninger	5 907	513	2 645	848	9 913
Avskrivningssats	0-20 %	20 - 33 %	20 - 33 %	0-8%	

### Konsern - Varige driftsmidler og immaterielle eiendeler

Avskrivningsoversikt	Immaterielle eiendeler	Inventar, utstyr og biler, anlegg	Leasede driftsmidler	Maskiner og anlegg	Kai, tomter, bygninger og annen fast eiendom	Sum
Kostpris 01.01	51 556	61 003	152 060	103 861	140 711	509 191
Tilgang i året	3 034	5 859	51 444	13 970	589	74 896
Avgang i året	-204	-174	-13 266	-1 657	-	-15 301
Kostpris 31.12	54 386	66 688	190 239	116 174	141 300	568 787
Akk. Nedskrivninger						-
Akk. ordinære avskrivninger	-45 941	-55 358	-46 894	-49 307	-23 302	-220 802
<b>Bokført verdi 31.12</b>	<b>8 444</b>	<b>11 331</b>	<b>143 345</b>	<b>66 867</b>	<b>117 998</b>	<b>347 984</b>
Nedskrivninger						-
Ordinære avskrivninger	5 907	6 279	20 587	12 832	3 973	49 578
Avskrivningssats	20%	20 - 33 %	10-20%	10-20%	0-8%	

## Note 8 Langsiktige finansielle aksjer

Morselskap			
Anleggsaksjer 01.01.:	Antall aksjer	Kostpris	Bokført verdi
Eierandel i øvrige selskaper		3 060	3 060
<b>Sum</b>		<b>3 060</b>	<b>3 060</b>

Morselskap			
Anleggsaksjer 31.12.:	Antall aksjer	Kostpris	Bokført verdi
Eierandel i øvrige selskaper		3 060	3 060
<b>Sum</b>		<b>3 060</b>	<b>3 060</b>

Konsern			
Anleggsaksjer 01.01.:	Antall aksjer	Kostpris	Bokført verdi
Eierandel i øvrige selskaper		5 078	5 078
<b>Sum</b>		<b>5 078</b>	<b>5 078</b>

Konsern			
Anleggsaksjer 31.12.:	Antall aksjer	Kostpris	Bokført verdi
Eierandel i øvrige selskaper		3 365	3 365
<b>Sum</b>		<b>3 365</b>	<b>3 365</b>

## Note 9. Datterselskaper

Datterselskaper:	Morselskap				
	Forretningkontor	Antall aksjer	Eierandel/st.andel	Kostpris	Bokført verdi
FramTre Invest AS	Porsgrunn	350	100%	78 105	78 105
FramTre Logistikk AS	Porsgrunn	1 000	100%	19 835	19 835
FramTre Industrier AS	Porsgrunn	10 000	100%	211 559	211 559
<b>Sum datterselskaper</b>				<b>309 499</b>	<b>309 499</b>

Langsiktige fordringer på konsernselskaper:	Morselskap	
	2025	2024
FramTre Invest AS	10 000	-
FramTre Logistikk 2 AS	3 425	3 425
FramTre Industri AS	35 000	35 000
Storgata 171-175 AS		10 000
<b>Sum langsiktige fordringer på konsernselskaper</b>	<b>48 425</b>	<b>48 425</b>

Andre kortsiktig fordringer på konsernselskaper:	Morselskap	
	2025	2024
FramTre Industrier AS	8 443	21 290
FramTre Logistikk 1 AS	2 903	2 796
FramTre Entreprenør AS	23 225	6 802
FramTre Industri AS	148 917	80 437
FramTre Invest AS	-	8 113
FramTre Logistikk AS	3 542	5 341
Øvrige	-	1 154
<b>Sum kortsiktige fordringer på konsernselskaper</b>	<b>187 029</b>	<b>125 933</b>

Konsernbidrag/utbytte fra datterselskaper:	Morselskap	
	2025	2024
FramTre Invest AS	-	900
FramTre Logistikk AS	2 807	2 003
<b>Sum</b>	<b>2 807</b>	<b>2 903</b>

Annen kortsiktig gjeld til konsernselskaper:	Morselskap	
	2025	2024
FramTre Invest AS	27 686	21 711
FramTre Industrier AS	-	26 129
FramTre Industri AS	18 963	-
FramTre Entreprenør AS	9 024	-
<b>Sum annen kortsiktig gjeld til konsernselskaper</b>	<b>55 673</b>	<b>47 840</b>

## Note 10. Aksjer i tilknyttede selskaper

Konsernet har følgende tilknyttede selskaper gjennom FramTre Industrier AS:

Tilknyttede selskaper	Eies av	Forretningkontor	Eierandel/st.andel	Kostpris	Bokført verdi Selskapsregnskap
Norsk Skogsmelasse AS	FramTre Industrier AS	Strand	40,0 %	640	640
<b>Sum tilknyttede selskaper</b>				<b>640</b>	<b>640</b>

Eierandeler i tilknyttede selskaper regnskapsføres etter egenkapitalmetoden i konsernregnskapet. Norsk Skogsmelasse AS har lån fra FramTre Industrier AS på kr 720 000.

Beregning av årets resultatandel for de tilknyttede selskapene:	Konsern	
	2025	2024
Andel årets ordinære resultat tilknyttede selskaper	-57	-1 382
Avskrivning merverdier ved oppkjøp	-	-171
Gevinst/tap konsern ved realisasjon av tilknyttede selskaper	-	-6 760
<b>Årets resultatandel tilknyttede selskaper</b>	<b>-57</b>	<b>-8 313</b>

Beregning av balanseført verdi pr 01.01	Konsern	
	2025	2024
Inngående balanse andel i tilknyttede selskap	450	13 252
Tilgang/kapitalforhøyelser i tilknyttede selskap	-	11 007
Avgang tilknyttet selskap	-	-22 256
Årets resultatandel tilknyttede selskap	-57	-1 553
<b>Utgående balanse 31.12</b>	<b>394</b>	<b>450</b>

## Note 11. Varelager

Varelager	Morselskap		Konsern	
	2025	2024	2025	2024
Brutto varelager pr 31.12.	48 767	32 583	267 043	217 270
Nedskrivning, ukurans, prisfall	-	-	-	-
<b>Netto varelager pr 31.12</b>	<b>48 767</b>	<b>32 583</b>	<b>267 043</b>	<b>217 270</b>

Varelager	Morselskap		Konsern	
	2025	2024	2025	2024
Råvarer og innkjøp halvfabrikat	48 767	32 583	82 434	39 471
Varer i arbeid	-	-	7 749	7 329
Ferdigvarer og handelsvarer	-	-	176 860	170 470
Nedskrivning, ukurans, prisfall	-	-	-	-
<b>Netto varelager pr 31.12</b>	<b>48 767</b>	<b>32 583</b>	<b>267 043</b>	<b>217 270</b>

## Note 12. Kortsiktige fordringer

Kundefordringer består av:	Morselskap		Konsern	
	2025	2024	2025	2024
Til gode hos kjøpere	78 007	70 239	78 007	70 239
Til gode hos skogeiere	21 221	18 809	21 221	18 809
Øvrige kundefordringer	83 870	78 163	202 531	161 229
<b>Sum</b>	<b>183 098</b>	<b>167 211</b>	<b>301 759</b>	<b>250 277</b>

Andre kortsiktige fordringer består av:	Morselskap		Konsern	
	2025	2024	2025	2024
Fordringer på foretak i samme konsern	187 029	125 933	-	-
Opptjent, ikke fakturert på prosjekter	6 967	9 495	6 967	10 454
Øvrig påløpne inntekter	12 092	14 303	12 092	14 303
Til gode mva	-	-	-	22 581
Forskuddsbetalte kostnader	3 185	2 938	10 593	6 511
Andre kortsiktige fordringer	-	2 819	67 027	14 499
<b>Sum andre kortsiktige fordringer</b>	<b>209 272</b>	<b>155 489</b>	<b>96 678</b>	<b>68 348</b>

Prosjekter	Morselskap/Konsern	
	2025	2024
Inntektsført igangværende prosjekter	322 381	214 693
Kostnader knyttet til opptjent inntekt	-297 500	-204 243
<b>Netto resultatført på igangværende prosjekter</b>	<b>24 881</b>	<b>10 450</b>

Opptjent ikke fakturerte inntekter	6 967	9 495
------------------------------------	-------	-------

## Note 13. Kortsiktige finansielle instrumenter

Markedsbaserte verdipapirer i 2025 er i sin helhet realisert. Se note 4 for årets resultateffekt av dette

	Konsern	
	2025	Valuta
<b>Valutatermin kontrakter</b>		
Forfallsstruktur innen 12 måneder	38 700	EUR
Forfallsstruktur etter 12 måneder	-	
<b>Sum konsern</b>	<b>38 700</b>	

Viken At Market AS har ved årsslutt inngått valutaterminkontrakter med totalt sikret beløp pålydende TEUR 38 700, og hvor selskapet pr. 31.12.2025 har et netto ikke bokført urealisert gevinst på MNOK 1,784. De oppgitte beløp er gjelder 100% av effektene for Viken AT Market AS og AT Skog SA konsoliderer 50% av dette selskapet.

## Note 14. Bankinnskudd

	Morselskap		Konsern	
	2025	2024	2025	2024
<b>Bankinnskudd består av:</b>				
Bundne skattetrekkmidler	3 353	3 044	8 439	7 561
Øvrige bankinnskudd	82 288	1 808	104 294	21 992
<b>Sum bankinnskudd</b>	<b>85 640</b>	<b>4 851</b>	<b>112 732</b>	<b>29 553</b>

## Note 15. Egenkapital

	Morselskapet				Sum
	Innbetalt andelsinnskudd	Annen opptjent egenkapital	Etterbetalingsfond	Medlemskapitalkonto	
Egenkapital 31.12.24	129 203	358 760	103 592	43 801	635 356
Inn- og utmeldinger i 2025	457				457
Årets resultat		44 094			44 094
Avsatt forrentning		-3 500			-3 500
Avsatt etterbetaling		-26 000	-	26 000	-
Utdelt etterbetaling				-17 964	-17 964
<b>Egenkapital 31.12.25</b>	<b>129 660</b>	<b>373 354</b>	<b>103 592</b>	<b>51 837</b>	<b>658 443</b>

	Konsernet					Sum
	Innbetalt andelsinnskudd	Annen opptjent egenkapital	Etterbetalingsfond	Medlemskapitalkonto	Minoritetsinteresser	
Egenkapital 31.12.24	129 203	295 674	103 592	43 801	96	572 367
Inn- og utmeldinger i 2025	457					457
Årets resultat		3 943			13	3 956
Avsatt forrentning		-3 500				-3 500
Avsatt etterbetaling		-26 000		26 000		-
Utdelt etterbetaling				-17 964		-17 964
Omregningsdifferanse valuta		3 449				3 449
Endring minoriet		79			-79	-
<b>Egenkapital 31.12.25</b>	<b>129 660</b>	<b>273 645</b>	<b>103 592</b>	<b>51 837</b>	<b>31</b>	<b>558 764</b>

## Note 16. Finansiell Leasing

	Morselskap		Konsern	
	2025	2024	2025	2024
<b>Forfallsstruktur leasinggjeld nominelle verdier</b>				
Innen 12 mnd	2 370	2 193	38 226	31 124
12-60 mnd	7 676	7 676	95 761	92 288
over 60 mnd	-	-	975	-
<b>Sum</b>	<b>10 045</b>	<b>9 869</b>	<b>134 961</b>	<b>123 411</b>

	Morselskap		Konsern	
	2025	2024	2025	2024
<b>Forfallsstruktur leasinggjeld nåverdier</b>				
Innen 12 mnd	1 969	2 124	36 830	29 345
12-60 mnd	5 678	6 552	78 683	73 493
over 60 mnd	-	-	487	-
<b>Sum</b>	<b>7 647</b>	<b>8 676</b>	<b>116 000</b>	<b>102 837</b>

## Note 17. Gjeld

	Morselskap		Konsern	
	2025	2024	2025	2024
<b>Kortsiktig gjeld til finansinstitusjoner består av</b>				
Kassekreditt	-	4 491	3 899	11 463
Gjeld ved factoring	-	-	47 202	35 243
<b>Sum kortsiktig gjeld</b>	<b>-</b>	<b>4 491</b>	<b>51 101</b>	<b>46 706</b>

	Morselskap		Konsern	
	2025	2024	2025	2024
<b>Annen kortsiktig gjeld består av</b>				
Gjeld til foretak i samme konsern	55 673	47 840	-	-
Påløpt lønn inkluder feriepenger/bonus	7 407	6 740	22 957	19 875
Påløpt kostnad	16 418	12 271	22 001	22 940
Forskudd fra kunde (periodiserte inntekter)	-	-	9 516	-
Avsetning for fremtidige forpliktelser	-	-	4 710	-
Innskudd fra skogeierlag og medlemmer	21 584	22 445	21 584	22 445
Forrentning på andelskapitalen	3 500	3 500	3 500	3 500
Andel Kassekreditt Viken AT Market AS	-	-	59 577	-
Annen kortsiktig gjeld	1 958	3 209	2 464	4 015
<b>Sum annen kortsiktig gjeld</b>	<b>106 539</b>	<b>96 004</b>	<b>146 309</b>	<b>72 776</b>

## Langsiktig gjeld

	Morselskap		Konsern	
	2025	2024	2025	2024
<b>Annen langsiktig gjeld består av</b>				
Leasing gjeld	7 647	8 676	116 000	102 837
Gjeld til kredittinstitusjoner	49 000	53 000	49 000	53 000
Annen langsiktig gjeld	-	-	4 151	2 349
<b>Sum langsiktig gjeld</b>	<b>56 647</b>	<b>61 676</b>	<b>169 151</b>	<b>158 186</b>

	Morselskap		Konsern	
	2025	2024	2025	2024
<b>Forfallsstruktur</b>				
Gjeld som forfaller etter 5 år				-

	Morselskap		Konsern	
	2025	2024	2025	2024
<b>Pantsikret gjeld</b>				
Kortsiktig gjeld til kredittinstitusjoner	-	4 491	51 101	46 706
Langsiktig gjeld til kredittinstitusjoner	49 000	53 000	49 000	53 000

	Morselskap		Konsern	
	2025	2024	2025	2024
<b>Pantsatte eiendeler</b>				
Varelager	48 767	32 583	270 272	162 140
Kundefordringer	183 098	167 211	348 145	280 245
Varige driftsmidler	39 810	42 480	297 776	255 409

## Revisors beretning



Statsautoriserte revisorer  
Ernst & Young AS

Dokkvegen 11, 3920 Forsgrunn  
Postboks 64, 3901 Forsgrunn

Foretaksregisteret: NO 976 389 387 MVA  
Tlf: +47 24 00 24 00

www.ey.no  
Medlemmer av Den norske Revisorforening

Til årsmøtet i AT Skog SA

### UAVHENGIG REVISORS BERETNING

#### Konklusjon

Vi har revidert årsregnskapet for AT Skog SA som består av:

- selskapsregnskapet, som består av balanse per 31. desember 2025, resultatregnskap og kontantstrømpoppstilling for regnskapsåret avsluttet per denne datoen og noter til årsregnskapet, herunder et sammendrag av viktige regnskapsprinsipper, og
- konsernregnskapet, som består av balanse per 31. desember 2025, resultatregnskap og kontantstrømpoppstilling for regnskapsåret avsluttet per denne datoen og noter til årsregnskapet, herunder et sammendrag av viktige regnskapsprinsipper.

Etter vår mening

- oppfyller årsregnskapet gjeldende lovkrav,
- gir selskapsregnskapet et rettviseende bilde av selskapets finansielle stilling per 31. desember 2025 og av dets resultater og kontantstrømmer for regnskapsåret avsluttet per denne datoen i samsvar med regnskapslovens regler og god regnskapsskikk i Norge, og
- gir konsernregnskapet et rettviseende bilde av konsernets finansielle stilling per 31. desember 2025 og av dets resultater og kontantstrømmer for regnskapsåret avsluttet per denne datoen i samsvar med regnskapslovens regler og god regnskapsskikk i Norge.

#### Grunnlag for konklusjon

Vi har gjennomført revisjonen i samsvar med International Standards on Auditing (ISA-ene). Våre oppgaver og plikter i henhold til disse standardene er beskrevet nedenfor under *Revisors oppgaver og plikter ved revisjonen av årsregnskapet*. Vi er uavhengige av selskapet og konsernet i samsvar med kravene i relevante lover og forskrifter i Norge og *International Code of Ethics for Professional Accountants* (inkludert internasjonale uavhengighetsstandarder) utstedt av International Ethics Standards Board for Accountants (IESBA-reglene), og vi har overholdt våre øvrige etiske forpliktelser i samsvar med disse kravene. Innhentet revisjonsbevis er etter vår vurdering tilstrekkelig og hensiktsmessig som grunnlag for vår konklusjon.

#### Øvrig informasjon

Styret og administrerende direktør (ledelsen) er ansvarlige for informasjonen i årsberetningen og annen øvrig informasjon som er publisert sammen med årsregnskapet. Øvrig informasjon omfatter årsrapporten. Vår konklusjon om årsregnskapet ovenfor dekker verken informasjonen i årsberetningen eller annen øvrig informasjon.

I forbindelse med revisjonen av årsregnskapet er det vår oppgave å lese årsberetningen og annen øvrig informasjon. Formålet er å vurdere hvorvidt det foreligger vesentlig inkonsistens mellom årsberetningen, annen øvrig informasjon og årsregnskapet og den kunnskap vi har opparbeidet oss i revisjonen av årsregnskapet, eller hvorvidt informasjon i årsberetningen og annen øvrig informasjon ellers fremstår som vesentlig feil. Vi har plikt til å rapportere dersom årsberetningen eller annen øvrig informasjon fremstår som vesentlig feil. Vi har ingenting å rapportere i så henseende.

Basert på kunnskapen vi har opparbeidet oss i revisjonen, mener vi at årsberetningen

- er konsistent med årsregnskapet og
- inneholder de opplysninger som skal gis i henhold til gjeldende lovkrav.



#### Ledelsens ansvar for årsregnskapet

Ledelsen er ansvarlig for å utarbeide årsregnskapet og for at det gir et rettviseende bilde i samsvar med regnskapslovens regler og god regnskapsskikk i Norge. Ledelsen er også ansvarlig for slik intern kontroll som den finner nødvendig for å kunne utarbeide et årsregnskap som ikke inneholder vesentlig feilinformasjon, verken som følge av misligheter eller utilsiktede feil.

Ved utarbeidelsen av årsregnskapet må ledelsen ta standpunkt til selskapets og konsernets evne til fortsatt drift og opplyse om forhold av betydning for fortsatt drift. Forutsetningen om fortsatt drift skal legges til grunn for årsregnskapet med mindre ledelsen enten har til hensikt å avvike selskapet, konsernet eller virksomheten, eller ikke har noe annet realistisk alternativ.

#### Revisors oppgaver og plikter ved revisjonen av årsregnskapet

Vårt mål er å oppnå betryggende sikkerhet for at årsregnskapet som helhet ikke inneholder vesentlig feilinformasjon, verken som følge av misligheter eller utilsiktede feil, og å avgi en revisjonsberetning som inneholder vår konklusjon. Betyggende sikkerhet er en høy grad av sikkerhet, men ingen garanti for at en revisjon utført i samsvar med ISA-ene, alltid vil avdekke vesentlig feilinformasjon. Feilinformasjon kan oppstå som følge av misligheter eller utilsiktede feil. Feilinformasjon er å anse som vesentlig dersom den enkeltvis eller samlet med rimelighet kan forventes å påvirke de økonomiske beslutningene som brukerne foretar på grunnlag av årsregnskapet.

Som del av en revisjon i samsvar med ISA-ene, utøver vi profesjonelt skjønn og utviser profesjonell skepsis gjennom hele revisjonen. I tillegg:


- identifiserer og anslår vi risikoen for vesentlig feilinformasjon i årsregnskapet, enten det skyldes misligheter eller utilsiktede feil. Vi utformer og gjennomfører revisjons handlinger for å håndtere slike risikoer, og innhenter revisjonsbevis som er tilstrekkelig og hensiktsmessig som grunnlag for vår konklusjon. Risikoen for at vesentlig feilinformasjon som følge av misligheter ikke blir avdekket, er høyere enn for feilinformasjon som skyldes utilsiktede feil, siden misligheter kan innebære samarbeid, forfalskning, bevisste utelatelser, uriktige fremstillinger eller overstyring av intern kontroll.
- opparbeider vi oss en forståelse av intern kontroll som er relevant for revisjonen, for å utforme revisjons handlinger som er hensiktsmessige etter omstendighetene, men ikke for å gi uttrykk for en mening om effektiviteten av selskapets og konsernets interne kontroll.
- evaluerer vi om de anvendte regnskapsprinsippene er hensiktsmessige og om regnskapsestimaterne og tilhørende noteopplysninger utarbeidet av ledelsen er rimelige.
- konkluderer vi på om ledelsens bruk av fortsatt drift-forutsetningen er hensiktsmessig, og, basert på innhentede revisjonsbevis, hvorvidt det foreligger vesentlig usikkerhet knyttet til hendelser eller forhold som kan skape tvil av betydning om selskapets og konsernets evne til fortsatt drift. Dersom vi konkluderer med at det eksisterer vesentlig usikkerhet, kreves det at vi i revisjonsberetningen henleder oppmerksomheten på tilleggsopplysningene i årsregnskapet, eller, dersom slike tilleggsopplysninger ikke er tilstrekkelige, at vi modifierer vår konklusjon. Våre konklusjoner er basert på revisjonsbevis innhentet frem til datoen for revisjonsberetningen. Etterfølgende hendelser eller forhold kan imidlertid medføre at selskapet og konsernet ikke kan fortsette driften.
- evaluerer vi den samlede presentasjonen, strukturen og innholdet i årsregnskapet, inkludert tilleggsopplysningene, og hvorvidt årsregnskapet gir uttrykk for de underliggende transaksjonene og hendelsene på en måte som gir et rettviseende bilde.
- innhenter vi tilstrekkelig og hensiktsmessig revisjonsbevis vedrørende den finansielle informasjonen til enhetene eller forretningsområdene i konsernet for å kunne gi uttrykk for en mening om konsernregnskapet. Vi er ansvarlige for å lede, følge opp og gjennomføre konsernrevisjonen. Vi har eneansvar for vår konklusjon om konsernregnskapet.

**Revisors beretning forts.**




Vi kommuniserer med styret blant annet om det planlagte innholdet i og tidspunktet for revisjonsarbeidet og eventuelle vesentlige funn i revisjonen, herunder vesentlige svakheter i intern kontroll som vi avdekker gjennom revisjonen.

Porsgrunn, 9. april 2026  
ERNST & YOUNG AS


  
Anders Røil-Matthiesen  
statsautorisert revisor

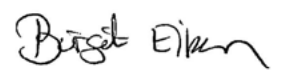
3


31.12.2025 / 09.04.2026

  
Jan Erik Langangen  
Styreleder


  
Trude Engesland  
Styremedlem

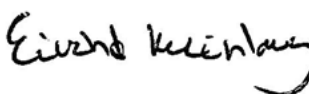
  
Gry Ingvild Agjeld  
Styremedlem

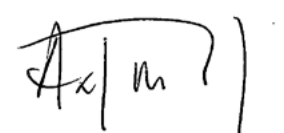
  
Birgit Eiken  
Styremedlem

  
Dag Arthur Aasbø  
Styremedlem

  
Guro Christensen  
Styremedlem

  
Trond Stupstad  
Styremedlem

  
Eivind Kvinlaug  
Styremedlem

  
Axel Mørkved Thorsdal  
Styremedlem

  
Hilde Haukom  
Styremedlem

  
Anders Roger Øynes  
Konsernsjef

# Viktige hendelser

---

# 1. kvartal

7. jan.	Plan for organisasjonsaktiviteter første halvår publisert i Min side
3. feb.	Skogeierlagsstatistikk for 2024 publisert i Min side
21. feb.	Lansering av nyhet: Fra sommeren 2027 flytter Viken AT Market deler av tømmertransporten til et helt nytt skip som skal drives med elektrisitet og ammoniakk
mars	Rundt 60 skogeierlag i AT Skogs geografi har gjennomført årsmøte
2. apr.	Valg på utsending og vara til AT Skogs årsmøte. Resultat er publisert i Min side
10. apr.	Styret vedtok årsrapport og regnskap for 2024





Studentene som hadde internship i 2025 var Erling Lien (t.v.), Hedda Lindkjenn og Agathe Stoffel.



Styreleder Jan Erik Langangen (t.v.) og konsernsjef Anders Øynes på årsmøtet.

## 2. kvartal

- 8. mai — Årsmøte i AT Skog – nytt styre, ny leder i kontrollkomiteen og vedtak om etterbetaling
- mai — Hægebostad og Lyngdal skogeierlag slo seg sammen – ny valgkrets
- mai — Hogstrekord hos skogeierne
- juni — Internship i AT Skog for tre studenter
- juni — Kursrekord i Lindesnes skogeierlag
- juli — Kvalitetsmaterialer fra Hasås sendes til Sør-Georgia for restaurering av hvalfangstbolig nær Sydpolen

## 3. kvartal

- aug. Skogløftet markerte seg på Arendalsuka
- aug. Landbrukets dag på Evjemoen i Setesdalen
- aug. Eksportselskapet Viken AT Market har 10-årsjubileum
- aug. Over 1000 områder i Norge er vernet gjennom frivillig vern
- sept. AT Skog vant anbudet om nye skogbruksplaner i Bergen og Os
- sept. Dyrsku'n i Seljord
- okt. Pressemelding: Hasås overtar Birkeland Bruk
- okt. Ansettelse av ny adm. dir. i Hasås



Direktør for bærekraft og samfunnskontakt, Simon Thorsdal og Ingrid Knotten Haugberg fra statsforvalteren i Vestfold og Telemark på Dyrsku'n i Seljord.



Guro Christensen, teamleder skog vest, fikk mange gode skogsamtaler under Arendalsuka.

# Skogløftet

Skogløftet, skognæringens felles kampanje, ble etablert for å møte et tydelig gap mellom fakta, mediebilde og nordmenns forståelse av norsk skogbruk. Målet har vært å vise at skognæringen er en del av løsningen på klima- og naturutfordringene.

Skogløftet har nådd nye målgrupper gjennom blant annet sosiale medier og i avisenes kronikkspalter. Dette ble bekreftet da vi vant prisen for årets kommunikasjonskampanje under utdelingen av Den store kommunikasjonsprisen 2026.

I Skogløftet samarbeider Norges Skogeierforbund med FramTre og de andre skogsamvirkene.



Erik Fløan fra Allskog og Hans Asbjørn Sørli fra skogeierforbundet sammen med Maren Rønning og Stine Solbakken i FramTre på Arendalsuka.



Skogbruksleder Anne Austjøre Våle i FramTre knuser myter om skogbruket sammen med Jon Almaas på Arendalsuka.



Kronikk av Anders Øynes og Simon Thorsdal i Fædrelandsvennen.



William Fæhn Brekke og bestefar Rune Kristoffersen er selvhoggere i Nome.



Even Nordbø fra Norgesplanter under innspilling av filmen *Vår historie*.

## 4. kvartal

- okt. — Pressemelding: Hasås overtar Birkeland bruk
- okt. — Ansettelse av ny adm. dir. i Hasås
- okt. — Sesongstart for selvhoggerne
- 21. nov — Lansering av ny merkevare
- nov. — Premiere på filmen *Vår historie*
- nov. — Skogeierne fikk etterbetaling på samhandel



Stolt fortid – **stor fremtid**



**FramTre**

Postboks 73, 3901 Porsgrunn  
framrepost@framtre.no  
servicekontor 35 58 82 00

@framtre



@framtreindustri

